

Rapor Tarihi : 27.10.2023  
Rapor Sayısı : 2023/119-61

ANTEPSAN KURUYEMİŐ GIDA SANAYİ VE TİCARET A.Ő.  
BAĐIMSIZ DENETİMDEN GEÇMİŐ

31 ARALIK 2022

TARİHİNDE SONA EREN HESAP DÖNEMİNE AİT

FİNANSAL TABLOLAR VE  
BAĐIMSIZ DENETÇİ RAPORU

Antepsan Kuruyemiř Gıda Sanayi ve Ticaret A.ř.

İçindekiler

|                                      | <b><u>Sayfa</u></b> |
|--------------------------------------|---------------------|
| Bağımsız Denetçi Raporu              | 1-5                 |
| Finansal Durum Tablosu               |                     |
| Kar Zarar Tablosu                    |                     |
| Özkaynak Deęişim Tablosu             |                     |
| Nakit Akış Tablosu                   |                     |
| Finansal Tablolara İlişkin Dipnotlar | 1-35                |

## BAĞIMSIZ DENETÇİ RAPORU

Antepsan Kuruyemiş Gıda Sanayi ve Ticaret A.Ş.  
Genel Kurulu'na

### A) Finansal Tabloların Bağımsız Denetimi

#### 1) Görüş

Antepsan Kuruyemiş Gıda Sanayi ve Ticaret Anonim Şirketi'nin 31 Aralık 2022 tarihli finansal durum tablosu ile aynı tarihte sona eren hesap dönemine ait; kâr veya zarar tablosu, özkaynak değişim tablosu ve nakit akış tablosu ile önemli muhasebe politikalarının özeti de dâhil olmak üzere finansal tablo dipnotlarından oluşan finansal tablolarını denetlemiş bulunuyoruz.

Görüşümüze göre ilişikteki finansal tablolar, Şirket'in 31 Aralık 2022 tarihi itibarıyla finansal durumunu ve aynı tarihte sona eren hesap dönemine ait finansal performansını ve nakit akışlarını, "Büyük ve Orta Boy İşletmeler için Finansal Raporlama Standardı" na (BOBİ FRS' ye) uygun olarak tüm önemli yönleriyle gerçeğe uygun bir biçimde sunmaktadır.


#### 2) Görüşün Dayanağı

Yaptığımız bağımsız denetim, Kamu Gözetimi, Muhasebe ve Denetim Standartları Kurumu (KGK) tarafından yayımlanan Türkiye Denetim Standartlarının bir parçası olan Bağımsız Denetim Standartlarına (BDS'lere) uygun olarak yürütülmüştür. Bu Standartlar kapsamındaki sorumluluklarımız, raporumuzun *Bağımsız Denetçinin Finansal Tabloların Bağımsız Denetimine İlişkin Sorumlulukları* bölümünde ayrıntılı bir şekilde açıklanmıştır. KGK tarafından yayımlanan *Bağımsız Denetçiler için Etik Kurallar* (Etik Kurallar) ile finansal tabloların bağımsız denetimiyle ilgili mevzuatta yer alan etik hükümlere uygun olarak Şirketten bağımsız olduğumuzu beyan ederiz. Etik Kurallar ve mevzuat kapsamındaki etiğe ilişkin diğer sorumluluklar da tarafımızca yerine getirilmiştir. Bağımsız denetim sırasında elde ettiğimiz bağımsız denetim kanıtlarının, görüşümüzün oluşturulması için yeterli ve uygun bir dayanak oluşturduğuna inanıyoruz.

#### 3) Kilit Denetim Konuları

Kilit denetim konuları, mesleki muhakememize göre cari döneme ait finansal tabloların bağımsız denetiminde en çok önem arz eden konulardır.


Kilit denetim konuları, bir bütün olarak finansal tabloların bağımsız denetimi çerçevesinde ve finansal tablolara ilişkin görüşümüzün oluşturulmasında ele alınmış olup, bu konular hakkında ayrı bir görüş bildirmiyoruz.



Tarafımızca önemli görülen kilit denetim konuları aşağıdaki gibidir:

| Kilit denetim konusu  | Kilit denetim konusunun nasıl ele alındığı  |
|---|---|
| <i>Nakit ve Benzerleri</i>  |   |
| Nakit ve benzerlerini oluşturan, bankalar hesabı, Şirketin hem imalat hem ticari mal satışlarından dolayı en çok işlem gören finansal durum tablosu kalemidir. Bu nedenle yapısal risk unsurudur. | Şirketin yöneticileri ve muhasebeden sorumlu kişileri ile görüşülmüş, dönemsel ilkesine uygun düzeltmeler uygulanmıştır.  |
| <i>Ticari Alacaklar</i>   |   |
| Şirketin hizmet alanı genişliği ile nihai tüketicilere de hizmet veriyor olması, ticari alacakların takibinde yapısal risk oluşturan bir unsurdur.  | Şirketin alıcılar hesabında yer alan donuk alacaklara yönelik sınıflandırma ve şüpheli alacakların sınıflandırılması ve düzeltmelerinin yapılmasına ilişkin denetim prosedürleri uygulanmıştır.   |
| <i>Şüpheli Alacaklar ve Karşılıklar</i>   |   |
| Şirketin dava konusu edilmiş ya da edilmemiş ticari alacakları için Tam karşılık ayrılmış olması Şirketin fiktif karlılık ile karşı karşıya olduğunu ortaya koyan bir risk unsurudur.             | Şüpheli alacakların sınıflandırılması ve karşılık ayrılması sureti ile Şirketin içinde bulunduğu yapısal risk unsuruna yönelik denetim prosedürleri uygulanmıştır.<br><br>Tahsil edilemeyen ticari alacaklar nedeni ile finansman giderleri içinde artan bir yer tuttuğu denetim prosedürlerinde görülmüştür. |

| <i>Hasılat ve Maliyet</i>  |   |
|--|---|
| <p>Hasılat; Şirketin içinde bulunduğu sektörde en önemli finansal tablo kalemi olmasının yanı sıra, Şirketin finansal performansının ölçülmesi açısından da en önemli kalemlerden biridir.</p> <p>Hasılat, kar elde etme amacı taşıyan her işletme için yapısal risk unsurudur.</p> <p>Şirketin hasılatı oluşturan unsurları gıda mamulleri satışından oluşmakta olup, her bir bölüm için ayrı ve paylaşılan gider unsurları satılan mal maliyeti ve hizmet maliyeti paylaşılırken işletme için yapısal risk unsurudur.</p> <p>Şirketin finansal tablolarındaki yeri ve önemi gereği hasılat, denetimimiz için kilit bir öneme sahiptir.</p> | <p>Şirket, hasılatını gıda satışın bölümlerinden elde etmektedir. Gelir unsurlarının sınıflandırılmasına yönelik denetim prosedürleri uygulanmıştır.</p> <p>Şirket hasılatı muhasebeleştirme sürecinin anlaşılmasına yönelik denetim prosedürleri uygulanmıştır.</p> <p>Şirket mal maliyetini oluşturan bölümlerin giderlerinin sınıflandırılmasında denetim prosedürleri uygulanmıştır.</p> <p>Hasılat döngüsü içinde yer alan önemli kişiler (yönetim, üst yönetimden sorumlu olanlar ve muhasebe yetkilileri) ile görüşülmüş ve sürecin işleyişine yönelik bilgi elde edilmiştir.</p> <p>Uygulanan denetim prosedürleri ile satışların tamlığı, gerçekleşip gerçekleşmediği ve dönemselliğine yönelik güvence elde edilmiştir.</p> |





| <i>Finansman Giderleri</i>  |   |
|---|---|
| Şirketin hem yatırım hem de işletme sermayesini karşılamakta yoğun bir kredi kullanımı ile oluşan faiz yükünün karlılığı etkilemesi, süreklilik açısından bir risk oluşturmaktadır. | Şirketin karlılığının yüksek oluşu ve faiz maliyeti dışındaki gider kalemlerinin düşüklüğü şirketin karlılığında, şirketin sürekliliğini etkileyecek bir unsur olmadığı yapılan risk değerlendirmeleri ile görülmüştür. |

#### 4) Diğer Bilgiler

Diğer bilgilere ilişkin sorumluluk İşletme yönetimine aittir. Diğer bilgiler, Yıllık Faaliyet raporundaki bilgilerden oluşmakta ve finansal tablolar ile bu tablolara ilişkin denetçi raporunu kapsamamaktadır. Finansal tablolara ilişkin görüşümüz diğer bilgileri kapsamamakta olup, söz konusu bilgilere ilişkin tarafımızca herhangi bir güvence sonucu da bildirilmemektedir. Finansal tablolara ilişkin yaptığımız bağımsız denetimle bağlantılı olarak sorumluluğumuz diğer bilgileri incelemektir. Yaptığımız bu inceleme kapsamında diğer bilgilerin; finansal tablolarla veya denetim sırasında elde etmiş olduğumuz bilgilerle önemli ölçüde tutarsızlık gösterip göstermediği veya bu bilgilerin önemli yanlışlık içerip içermediği ya da bu bilgilerin önemli yanlışlık içerdiğine işaret eden durumların mevcut olup olmadığı tarafımızca değerlendirilmektedir. Yapmış olduğumuz çalışmaya dayanarak, diğer bilgilerin önemli bir yanlışlık içerdiği sonucuna varmamız hâlinde, bu durumu raporlamamız gerekmektedir. Bu doğrultuda, raporlayacağımız herhangi bir husus bulunmamaktadır.

#### 5) Yönetimin Finansal Tablolara İlişkin Sorumlulukları

Şirket yönetimi; finansal tabloların BOBİ FRS' ye uygun olarak hazırlanmasından, gerçeğe uygun bir biçimde sunumundan ve hata veya hile kaynaklı önemli yanlışlık içermeyecek şekilde hazırlanması için gerekli gördüğü iç kontrolden sorumludur. Finansal tabloları hazırlarken yönetim; İşletmenin sürekliliğini devam ettirme kabiliyetinin değerlendirilmesinden, gerektiğinde süreklilikle ilgili hususları açıklamaktan ve İşletmeyi tasfiye etme ya da ticari faaliyeti sona erdirmeye niyeti ya da mecburiyeti bulunmadığı sürece işletmenin sürekliliği esasını kullanmaktan sorumludur.

Üst yönetimden sorumlu olanlar, Şirketin Finansal raporlama sürecinin gözetiminden sorumludur.

#### 6) Bağımsız Denetçinin Finansal Tabloların Bağımsız Denetimine İlişkin Sorumlulukları

Bağımsız denetçiler olarak sorumluluğumuz, bir bütün olarak finansal tabloların hata veya hile kaynaklı önemli yanlışlık içerip içermediğine ilişkin makul güvence elde etmek ve görüşümüzü içeren bir bağımsız denetçi raporu düzenlemektir.

BDS'lere uygun olarak yürütülen bir bağımsız denetim sonucunda verilen makul güvence; yüksek bir güvence seviyesidir ancak, var olan önemli bir yanlışlığın her zaman tespit edileceğini garanti etmez.

Yanlışlıklar hata veya hile kaynaklı olabilir. Yanlışlıkların, tek başına veya toplu olarak, finansal tablo kullanıcılarının bu tablolara istinaden alacakları ekonomik kararları etkilemesi makul ölçüde bekleniyorsa bu yanlışlıklar önemli olarak kabul edilir. BDS'lere uygun olarak yürütülen bir bağımsız denetimin gereği olarak, bağımsız denetim boyunca mesleki muhakememizi kullanmakta ve mesleki şüpheciliğimizi sürdürmekteyiz.

Tarafımızca ayrıca:

- Finansal tablolardaki hata veya hile kaynaklı "önemli yanlışlık" riskleri belirlenmekte ve değerlendirilmekte; bu risklere karşılık veren denetim prosedürleri tasarlanmakta ve uygulanmakta ve görüşümüze dayanak teşkil edecek yeterli ve uygun denetim kanıtı elde edilmektedir. (Hile; muvazaa, sahtekârlık, kasıtlı ihmal, gerçeğe aykırı beyan veya iç kontrol ihlali fiillerini içerebildiğinden, hile kaynaklı önemli bir yanlışlığı tespit edememe riski, hata kaynaklı önemli bir yanlışlığı tespit edememe riskinden yüksektir.)
- Şirketin iç kontrolünün etkinliğine ilişkin bir görüş bildirmek amacıyla değil ama duruma uygun denetim prosedürlerini tasarlamak amacıyla denetimle ilgili iç kontrol değerlendirilmektedir.





- Yönetim tarafından kullanılan muhasebe politikalarının uygunluğu ile yapılan muhasebe tahminlerinin ve ilgili açıklamaların makul olup olmadığı değerlendirilmektedir.
- Elde edilen denetim kanıtlarına dayanarak, İşletmenin sürekliliğini devam ettirme kabiliyetine ilişkin ciddi şüphe oluşturabilecek olay veya şartlarla ilgili önemli bir belirsizliğin mevcut olup olmadığı hakkında ve yönetimin işletmenin sürekliliği esasını kullanmasının uygunluğu hakkında sonuca varılmaktadır. Önemli bir belirsizliğin mevcut olduğu sonucuna varmamız hâlinde, raporumuzda, Finansal tablolardaki ilgili açıklamalara dikkat çekmemiz ya da bu açıklamaların yetersiz olması durumunda olumlu görüş dışında bir görüş vermemiz gerekmektedir. Vardığımız sonuçlar, bağımsız denetçi raporu tarihine kadar elde edilen denetim kanıtlarına dayanmaktadır. Bununla birlikte, gelecekteki olay veya şartlar İşletmenin sürekliliğini sona erdirebilir.
- Finansal tabloların, açıklamalar dâhil olmak üzere, genel sunumu, yapısı ve içeriği ile bu tabloların, temelini oluşturan işlem ve olayları gerçeğe uygun sunumu sağlayacak şekilde yansıtıp yansıtmadığı değerlendirilmektedir.

Diğer hususların yanı sıra, denetim sırasında tespit ettiğimiz önemli iç kontrol eksiklikleri dâhil olmak üzere, bağımsız denetimin planlanan kapsamı ve zamanlaması ile önemli denetim bulgularını üst yönetimden sorumlu olanlara bildirmekteyiz.

Bağımsızlığa ilişkin etik hükümlere uygunluk sağladığımızı üst yönetimden sorumlu olanlara bildirmiş bulunmaktayız. Ayrıca bağımsızlık üzerinde etkisi olduğu düşünülebilecek tüm ilişkiler ve diğer hususları ve -varsa- ilgili önlemleri üst yönetimden sorumlu olanlara iletmış bulunmaktayız.

Üst yönetimden sorumlu olanlara bildirilen konular arasından, cari döneme ait finansal tabloların bağımsız denetiminde en çok önem arz eden konuları yani kilit denetim konularını belirlemekteyiz.

Mevzuatın konunun kamuya açıklanmasına izin vermediği durumlarda veya konuyu kamuya açıklamanın doğuracağı olumsuz sonuçların, kamuya açıklamanın doğuracağı kamu yararını aşacağına makul şekilde beklendiği oldukça istisnai durumlarda, ilgili hususun bağımsız denetçi raporumuzda bildirilmemesine karar verebiliriz.

Bu bağımsız denetimi yürütüp sonuçlandıran sorumlu denetçi Mehmet Koç' tur.

#### **B) Mevzuattan Kaynaklanan Diğer Yükümlülükler**

1) İşletme, halka açık bir şirket olmadığı için Türk Ticaret Kanunu'nun 378 inci maddesi kapsamında sözü edilen Riskin Erken Saptanması ve Yönetilmesine ilişkin bir komite kurmak zorunda değildir. Ayrıca tarafımızdan böyle bir komitenin kurulmasını gerektiren herhangi bir duruma da rastlanmamıştır.


2) İşletme'nin 1 Ocak 2022 – 31 Aralık 2022 hesap döneminde defter tutma düzeninin, kanun ile şirket esas sözleşmesinin finansal raporlamaya ilişkin hükümlerine uygun olmadığına dair önemli bir hususa rastlanmamıştır.

3) 6102 sayılı Türk Ticaret Kanunu'nun ("TTK") 402. Maddesi uyarınca; Yönetim Kurulu tarafımıza denetim kapsamında istenen açıklamaları yapmış ve istenen belgeleri vermiştir.

Gaziantep, 27 Ekim 2023

İdeal Bağımsız Denetim Anonim Şirketi

Hacı Ahmet Kulak  
Sorumlu Denetçi



ANTEPSAN KURUYEMİŞ GIDA SANAYİ VE TİCARET A.Ş.  
01.01.2022-31.12.2022 VE 01.01.2021-31.12.2021  
TARİHLERİ İTİBARIYLA  
FİNANSAL DURUM TABLOSU


| VARLIKLAR                            | Dipnot No | Bağımsız                  | Bağımsız                  |
|--------------------------------------|-----------|---------------------------|---------------------------|
|                                      |           | Denetimden                | Denetimden                |
|                                      |           | Geçmiş                    | Geçmiş                    |
|                                      |           | Cari Dönem                | Önceki Dönem              |
|                                      |           | 31.12.2022                | 31.12.2021                |
| <u>Dönen Varlıklar</u>               |           | <u>744.826.859</u>        | <u>551.296.073</u>        |
| Nakit ve nakit benzerleri            | 3         | 9.771.259                 | 12.529.229                |
| Ticari alacaklar                     | 5         | 360.046.673               | 160.708.765               |
| Diğer alacaklar                      | 6         | 9.770.253                 | 7.573.836                 |
| Diğer taraflardan alacaklar          |           | 9.770.253                 | 7.573.836                 |
| Stoklar                              | 9         | 359.936.090               | 368.012.774               |
| Ham Madde ve Malzeme                 |           | 310.286.744               | 256.506.807               |
| Mamuller                             |           | 561.534                   | 0                         |
| Ticari mallar                        |           | 596.147                   | 233.416                   |
| Verilen Avanslar                     |           | 48.491.665                | 111.272.551               |
| Peşin ödenmiş giderler               | 10        | 37.830,00                 | 0,00                      |
| Peşin ödenmiş vergi ve benzerleri    | 11        | 783,00                    | 0,00                      |
| Diğer dönen varlıklar                | 13        | 5.263.971                 | 2.471.469                 |
| <b><u>TOPLAM DÖNEN VARLIKLAR</u></b> |           | <b><u>744.826.859</u></b> | <b><u>551.296.073</u></b> |
| <u>Duran Varlıklar</u>               |           | <u>391.327.239</u>        | <u>111.885.905</u>        |
| Diğer alacaklar                      | 6         | 2.956                     | 1.187.475                 |
| Diğer taraflardan alacaklar          |           | 2.956                     | 1.187.475                 |
| Yatırım amaçlı gayrimenkuller        | 14        | 3.612.813                 | 3.612.813                 |
| Maddi duran varlıklar                | 15        | 323.634.105               | 99.084.015                |
| Arazi ve arsalar                     |           | 61.613.819                | 35.117.150                |
| Binalar                              |           | 164.511.156               | 24.887.487                |
| Tesis, makine ve cihazlar            |           | 62.524.470                | 19.381.642                |
| Taşıtlar                             |           | 16.368.054                | 1.028.049                 |
| Demirbaşlar                          |           | 10.854.046                | 2.157.484                 |
| Yapılmakta olan yatırımlar           |           | 0                         | 15.395.208                |
| Diğer maddi duran varlıklar          |           | 22.545                    | 15.531                    |
| Verilen avanslar                     |           | 7.740.015                 | 1.101.464                 |
| Maddi olmayan duran varlıklar        | 16        | 49.315.368                | 3.365.066                 |
| Gayri maddi haklar                   |           | 47.663.795                | 3.237.058                 |
| Diğer maddi olmayan duran varlıklar  |           | 1.651.573                 | 128.008                   |
| Peşin ödenmiş giderler               | 10        | 0                         | 193.001                   |
| Ertelenmiş vergi varlığı             | 17        | 14.761.997                | 4.443.535                 |
| <b><u>TOPLAM DURAN VARLIKLAR</u></b> |           | <b><u>391.327.239</u></b> | <b><u>111.885.905</u></b> |
| <b>TOPLAM VARLIKLAR</b>              |           | <b>1.136.154.098</b>      | <b>663.181.978</b>        |





ANTEPSAN KURUYEMİŞ GIDA SANAYİ VE TİCARET A.Ş.  
01.01.2022-31.12.2022 VE 01.01.2021-31.12.2021  
TARİHLERİ İTİBARIYLA  
FİNANSAL DURUM TABLOSU

|  |           | Bağımsız<br>Denetimden<br>Geçmiş<br>Cari Dönem | Bağımsız<br>Denetimden<br>Geçmiş<br>Önceki Dönem |
|--|-----------|--|--|
| YÜKÜMLÜLÜKLER                                  | Dipnot No | 31.12.2022                                     | 31.12.2021                                       |
| <u>Kısa Vadeli Yükümlülükler</u>               |           | <u>482.324.976</u>                             | <u>204.277.062</u>                               |
| Finansal Yükümlülükler                         | 4         | 299.029.200                                    | 120.805.931                                      |
| Finans Kuruluşlarına Borçlar                   |           | 297.793.571                                    | 120.805.931                                      |
| Diğer Finansal Yükümlülükler                   |           | 1.235.629                                      | 0  |
| Ticari borçlar                                 | 5         | 167.496.623                                    | 65.270.096                                       |
| Diğer borçlar                                  | 6         | 1.907.738                                      | 918.413  |
| Ortaklara Borçlar                              |           | 0  | 17.548   |
| Diğer Taraflara Borçlar                        |           | 1.907.738                                      | 900.865  |
| Alınan Avanslar                                | 7         | 10.310.963                                     | 14.493.914                                       |
| Ödenecek Vergi ve Benzeri Yükümlülükler        | 8         | 3.580.452                                      | 2.788.708  |
| <b><u>TOPLAM KISA VADELİ YÜKÜMLÜLÜKLER</u></b> |           | <b><u>482.324.976</u></b>                      | <b><u>204.277.062</u></b>                        |
| <u>Uzun Vadeli Yükümlülükler</u>               |           | <u>89.071.021</u>                              | <u>98.178.411</u>                                |
| Finansal Yükümlülükler                         | 4         | 77.905.494                                     | 95.339.572                                       |
| Finans Kuruluşlarına Borçlar                   |           | 77.905.494                                     | 95.339.572                                       |
| Uzun vadeli karşılıklar                        | 12        | 11.165.527                                     | 2.838.839  |
| Kıdem Tazminatı Karşılıkları                   |           | 11.165.527                                     | 2.838.839  |
| <b><u>TOPLAM UZUN VADELİ YÜKÜMLÜLÜKLER</u></b> |           | <b><u>89.071.021</u></b>                       | <b><u>98.178.411</u></b>                         |
| <b><u>TOPLAM YÜKÜMLÜLÜKLER</u></b>             |           | <b><u>571.395.997</u></b>                      | <b><u>302.455.473</u></b>                        |
| <u>ÖZKAYNAKLAR</u>                             |           | <u>564.758.101</u>                             | <u>360.726.505</u>                               |
| Ana Ortaklığa Ait Özkaynaklar                  |           | 564.758.101                                    | 360.726.505                                      |
| Ödenmiş sermaye                                | 19        | 200.000.000                                    | 200.000.000                                      |
| Sermaye  |           | 200.000.000                                    | 200.000.000                                      |
| Yeniden değerlendirme yedeği                   | 20        | 315.895.014                                    | 78.669.939                                       |
| Koruma yedeği                                  | 21        | 10.778.357                                     | 81.500.809                                       |
| Kâr Yedekleri                                  | 22        | 1.820.529                                      | 1.063.200  |
| Yasal Yedekler                                 |           | 1.820.529                                      | 1.063.200  |
| Geçmiş Yıllar Kârları/Zararları                | 23        | -3.903.738                                     | -12.436.007                                      |
| Net dönem karı veya zararı                     |           | 40.167.939                                     | 11.928.564                                       |
| <b><u>TOPLAM ÖZKAYNAKLAR</u></b>               |           | <b><u>564.758.101</u></b>                      | <b><u>360.726.505</u></b>                        |
| <b>TOPLAM YÜKÜMLÜLÜKLER VE ÖZKAYNAKLAR</b>     |           | <b>1.136.154.098</b>                           | <b>663.181.978</b>                               |





ANTEPSAN KURUYEMİŞ GIDA SANAYİ VE TİCARET A.Ş.  
01.01.2022-31.12.2022 VE 01.01.2021-31.12.2021  
TARİHLERİ İTİBARIYLA  
KAR ZARAR TABLOSU

| KAR VEYA ZARAR                               | Dipnot No | Bağımsız                 | Bağımsız                 |
|--|-----------|--------------------------|--------------------------|
|  |           | Denetimden               | Denetimden               |
|  |           | Geçmiş                   | Geçmiş                   |
|  |           | Cari Dönem               | Önceki Dönem             |
|  |           | 31.12.2022               | 31.12.2021               |
| Satış hasılatı                               | 24        | 1.554.639.829            | 746.057.421              |
| Satışların maliyeti                          | 24        | -1.368.828.903           | -682.324.873             |
| <u>Brüt Kâr/Zarar</u>                        |           | <u>185.810.926</u>       | <u>63.732.548</u>        |
| Pazarlama giderleri                          | 25        | -34.387.817              | -15.044.298              |
| Genel yönetim giderleri                      | 26        | -30.976.991              | -13.491.616              |
| Esas faaliyetlerden diğer gelirler           | 27        | 615.647                  | 245.223                  |
| Esas faaliyetlerden diğer giderler           | 28        | -11.753.696              | -1.581.235               |
| <u>Esas Faaliyet Kârı/Zararı</u>             |           | <u>109.308.069</u>       | <u>33.860.622</u>        |
| Diğer faaliyetlerden gelirler                | 29        | 1.112.067                | 3.537.767                |
| Maddi ve maddi olmayan duran varlıklar satış |           |                          |                          |
| kazançları diğer gelirler                    |           | 0                        | 145.545                  |
| Diğer gelirler                               |           | 1.112.067                | 3.392.222                |
| Diğer Faaliyetlerden Giderler                | 30        | - 1.498.317              | - 1.427.173              |
| Diğer Giderler                               |           | - 1.498.317              | - 1.427.173              |
| Finansal Gelirler                            | 31        | 7.390.672                | 34.414.783               |
| Faiz, Kâr Payı vb. Gelirler                  |           | 16.105                   | 150.000                  |
| Kur Farkı Gelirleri                          |           | 7.374.567                | 34.264.783               |
| Finansal Giderler                            | 32        | - 85.885.313             | - 59.530.107             |
| Faiz vb. Giderler                            |           | - 76.673.937             | - 48.748.327             |
| Kur Farkı Giderleri                          |           | - 9.211.376              | - 10.781.780             |
| Dönem Kârı veya Zararı                       |           | 30.427.178               | 10.855.892               |
| <b><u>Vergi Geliri / Gideri</u></b>          | <b>33</b> | <b><u>9.740.761</u></b>  | <b><u>1.072.672</u></b>  |
| Dönem Net Kârı veya Zararı                   |           | 40.167.939               | 11.928.564               |
| <b><u>Dönem Karı/Zararının Dağılımı</u></b>  |           | <b><u>40.167.939</u></b> | <b><u>11.928.564</u></b> |
| Ana ortaklık payları                         |           | 40.167.939               | 11.928.564               |



ANTEPSAN KURUYEMİŐ GIDA SANAYİ VE TİCARET A.Ő.  
01.01.2022-31.12.2022 VE 01.01.2021-31.12.2021  
TARİHLERİ İTİBARIYLA

ÖZKAYNAK DEĞİŐİM TABLOSU  
Bağımsız Denetimden Geçmiş Özkaynak Değişim Tablosu  
ÖZKAYNAK UNSURLARI

| Dipnot  | Ödenmiş<br>Sermaye | Yeniden<br>Değerleme<br>Yedekleri | Koruma<br>Yedeği  | Kar<br>Yedekleri | Geçmiş Yıllar<br>Karları /<br>Zararları (A) | Dönem Net<br>Kar / Zaran | Özlatınak<br>Toplamı |
|---|--------------------|-----------------------------------|-------------------|------------------|---|--------------------------|----------------------|
| <b>Özkaynaklar Değişim Tablosu</b>                                |                    |                                   |                   |                  |   |                          |                      |
| <b>Önceki Dönem</b>   |                    |                                   |                   |                  |   |                          |                      |
| <b>Dönem Başı Bakıyeler (01.01.2021)</b>                          | <b>49.170.000</b>  | <b>28.642.177</b>                 |                   | <b>731.918</b>   | <b>-8.438.230</b>                           | <b>3.940.307</b>         | <b>74.046.172</b>    |
| Dönem Kâr veya Zaran  |                    |                                   |                   |                  |   | 11.928.564               | 11.928.564           |
| Yedeklere Aktarılan Tutarlar                                      |                    |                                   | 81.500.809        | 331.282          | -331.282                                    |                          | 81.500.809           |
| Ödenmiş Sermaye Artırımları veya Azaltımları                      | 150.830.000        |                                   |                   |                  |   |                          | 150.830.000          |
| Diğer Transferler   | 23                 |                                   |                   |                  | 3.940.307                                   | -3.940.307               |                      |
| Dönemde Ortaya Çıkan MDV ve Yeniden Değerleme Artışı (Azalışları) | 20                 | 50.027.762                        |                   |                  |   |                          | 50.027.762           |
| Diğer Değişiklikler Nedeniyle Artış (Azalış)                      |                    |                                   |                   |                  | -7.606.802                                  |                          | -7.606.802           |
| <b>Dönem Sonu Bakıyeler (31.12.2021)</b>                          | <b>200.000.000</b> | <b>78.669.939</b>                 | <b>81.500.809</b> | <b>1.063.200</b> | <b>-12.436.007</b>                          | <b>11.928.564</b>        | <b>360.726.505</b>   |
| <b>Cari Dönem</b>   |                    |                                   |                   |                  |   |                          |                      |
| <b>Dönem Başı Bakıyeler (01.01.2022)</b>                          | <b>200.000.000</b> | <b>78.669.939</b>                 | <b>81.500.809</b> | <b>1.063.200</b> | <b>-12.436.007</b>                          | <b>11.928.564</b>        | <b>360.726.505</b>   |
| Dönem Kâr veya Zaran  |                    |                                   |                   |                  |   | 40.167.939               | 40.167.939           |
| Yedeklere Aktarılan Tutarlar                                      |                    |                                   | -70.722.452       | 757.329          | -757.329                                    |                          | -70.722.452          |
| Diğer Transferler   | 21-22              |                                   |                   |                  | 11.928.564                                  | -11.928.564              |                      |
| Dönemde Ortaya Çıkan MDV ve Yeniden Değerleme Artışı (Azalışları) | 23                 | 237.225.075                       |                   |                  |   |                          | 237.225.075          |
| Diğer Değişiklikler Nedeniyle Artış (Azalış)                      | 20                 |                                   |                   |                  | -2.638.966                                  |                          | -2.638.966           |
| <b>Dönem Sonu Bakıyeler (31.12.2022)</b>                          | <b>200.000.000</b> | <b>315.895.014</b>                | <b>10.778.357</b> | <b>1.820.529</b> | <b>-3.903.738</b>                           | <b>40.167.939</b>        | <b>564.758.101</b>   |



ANTEPSAN KURUYEMİŞ GIDA SANAYİ VE TİCARET A.Ş.  
01.01.2022-31.12.2022 VE 01.01.2021-31.12.2021  
TARİHLERİ İTİBARIYLA  
NAKİT AKIŞ TABLOSU

|   | Dipnot No | 31.12.2022         | 31.12.2021         |
|---|-----------|--------------------|--------------------|
| <b>NAKİT AKIŞ TABLOSU</b>   |           |                    |                    |
| <b>A. Esas Faaliyetlerden Nakit Akışları</b>  |           | <b>45.298.188</b>  | <b>-35.747.126</b> |
| Esas Faaliyetlerden Net Nakit Akışları  |           | 45.298.188         | -35.747.126        |
| Dönem Kârı/zararı   |           | 40.167.939         | 11.928.564         |
| Dönem Kârı/zararı Mutabakatıyla İlgili Düzeltmeler  |           | 5.131.032          | -47.675.690        |
| Amortisman ve itfa gideriyle ilgili düzeltmeler   | 15-16     | 20.309.737         | 4.634.187          |
| Karşılıklarla ilgili düzeltmeler  | 5-12      | 10.499.608         | 1.336.012          |
| Faiz gelirleri ve giderleriyle ilgili düzeltmeler   | 4         | 6.917.484          | 3.790              |
| Gerçekleşmemiş kur farklarıyla ilgili düzeltmeler   | 4         | 240.438            | 851.558            |
| Gerçeğe uygun değer kayıpları/kazançları ile ilgili düzeltmeler                           |           |                    | 15.497.307         |
| Stoklardaki artış/azalış ile ilgili düzeltmeler   | 9         | 64.828.478         | -69.693.821        |
| Ticari alacaklardaki artış/azalış ile ilgili düzeltmeler                                  | 5         | -202.168.817       | -4.665.659         |
| Faaliyetlerle ilgili diğer alacaklardaki artış/azalış ile ilgili düzeltmeler              |           | -3.649.229         | -4.315.402         |
| Ticari borçlardaki artış/azalış ile ilgili düzeltmeler                                    | 5         | 98.043.576         | 36.805.459         |
| Faaliyetlerle ilgili diğer borçlardaki artış/azalış ile ilgili düzeltmeler                |           | 10.107.757         | 2.865.493          |
| Vergi ödemeleri/ıadeler   | 11        | -783               |                    |
| <b>B. Yatırım Faaliyetlerinden Nakit Akışları</b>   |           | <b>-78.293.543</b> | <b>-5.052.879</b>  |
| Maddi ve maddi olmayan duran varlıkların satışından nakit girişleri                       | 15-16     | 3.912.407          | 1.229.369          |
| Maddi ve maddi olmayan duran varlık alımından nakit çıkışları                             | 15-16     | -75.567.399        | -8.102.248         |
| Verilen nakit avans ve borçlar  | 7-9       |                    | 1.820.000          |
| Verilen nakit avans ve borçlardan geri ödemeler   | 7-9       | -6.638.551         |                    |
| <b>C. Finansman Faaliyetlerinden Nakit Akışları</b>                                       |           | <b>30.237.385</b>  | <b>46.078.375</b>  |
| Özkaynak araçlarının ihracından nakit girişleri   | 19        |                    | 3.330.000          |
| Borçlanmadan kaynaklanan nakit girişleri  | 4         | 323.812.407        | 73.329.305         |
| Borç ödemelerinden nakit çıkışları  | 4         | -221.554.106       | -35.172.912        |
| Finansal kiralama borçlarından nakit çıkışları  | 4         | -8.252.088         | -681.723           |
| Devlet teşviklerinden nakit girişleri   |           | 6.953.624          | 5.273.705          |
| Diğer nakit giriş çıkışları   | 21        | -70.722.452        |                    |
| Kur Farklarının Etkisinden Önce Nakit Ve Nakit Benzerlerindeki Net Artış (Azalış) (A+B+C) |           | -2.757.970         | 5.278.370          |
| <b>D. Kur Farklarının Nakit ve Nakit Benzerleri Üzerindeki Etkisi</b>                     |           |                    |                    |
| <b>NAKİT ve NAKİT BENZERLERİNDEKİ SAFİ ARTIŞ (AZALIŞ) (A+B+C+D)</b>                       |           | <b>-2.757.970</b>  | <b>5.278.370</b>   |
| <b>E. Dönem Başı Nakit ve Nakit Benzerleri</b>  | <b>3</b>  | <b>12.529.229</b>  | <b>7.250.859</b>   |
| <b>DÖNEM SONU NAKİT ve NAKİT BENZERLERİ (A+B+C+D+E)</b>                                   | <b>3</b>  | <b>9.771.259</b>   | <b>12.529.229</b>  |





# ANTEPSAN KURUYEMİŞ GIDA SANAYİ VE TİCARET A.Ş.

31.12.2022 Tarihinde Sona Eren Hesap Dönemine Ait Finansal Tablo Dipnotları

(Tutarlar aksi belirtilmedikçe Türk Lirası olarak ifade edilmiştir.)

## 1. ŞİRKET ORGANİZASYONU VE FAALİYET KONUSU

Antepsan Kuruyemiş Gıda Turizm Sanayi ve Ticaret Ltd. Şti. 12.06.2008 tarihinde kurulmuştur. Şirket 20.12.2021 tarihinde Gaziantep Ticaret Sicil Müdürlüğüne Tescil ettirmek suretiyle Nevi değişikliği yaptırmış olup Anonim Şirketine dönüşmüştür. Şirketin yeni ünvanı Antepsan Kuruyemiş Gıda Sanayi ve Ticaret A.Ş. olmuştur.

Şirketin ana faaliyet konusu; Lokum, Cevizli sucuk, Fıstıklı Sucuk , Krokan, Pestil , Fıstık Ezmesi ,Her türlü kuruyemiş Üretimidir.

Şirket faaliyetine Başpınar (Organize) OSB Mah.O.S.B. 5.Bölge 83524 Nolu (Aktoprak Mevkii) Cad. No:14 Şehitkamil/GAZİANTEP adresinde devam etmektedir.

Şirketin Hacı mahallesi Havalimanı (Küme evler ) Havalimanı sitesi No:655/1 Oğuzeli/GAZİANTEP adresinde satış mağazası bulunmaktadır.

Şirketin ortaklık yapısı aşağıdaki gibidir;

| Adı/Ünvanı    | 31.12.2022            |            | 31.12.2021            |            |
|---------------|-----------------------|------------|-----------------------|------------|
|               | TL                    | %          | TL                    | %          |
| İzzet BAKIR   | 47.620.000,00         | 23,81      | 47.620.000,00         | 23,81      |
| Murat BAKIR   | 152.380.000,00        | 76,19      | 152.380.000,00        | 76,19      |
| <b>Toplam</b> | <b>200.000.000,00</b> | <b>100</b> | <b>200.000.000,00</b> | <b>100</b> |

Hisse senetlerine herhangi bir imtiyaz tanınmamıştır.

Şirketin kategoriler itibariyle çalışan sayılarına ilişkin bilgiler aşağıdaki gibidir;

| Kategori      | 31.12.2022 | 31.12.2021 |
|---------------|------------|------------|
| Fabrika       | 464        | 461        |
| <b>Toplam</b> | <b>464</b> | <b>461</b> |

Faaliyet türleri itibariyle Şirket'in faaliyetlerine ilişkin genel bilgiler aşağıdaki gibidir;

Şirketin ana faaliyet konusu; Lokum, Cevizli sucuk, Fıstıklı Sucuk, Krokan, Pestil , Fıstık Ezmesi ,Her türlü kuruyemiş üretimidir.



# ANTEPSAN KURUYEMİŞ GIDA SANAYİ VE TİCARET A.Ş.

31.12.2022 Tarihinde Sona Eren Hesap Dönemine Ait Finansal Tablo Dipnotları

(Tutarlar aksi belirtilmedikçe Türk Lirası olarak ifade edilmiştir.)

## 2. FİNANSAL TABLOLARIN SUNUMUNA İLİŞKİN ESASLAR

### 2.1. Sunuma İlişkin Temel Esaslar

#### 2.1.1. Uygulanan finansal raporlama standartları

Şirket, yasal muhasebe kayıtlarını Türk Ticaret Kanunu ve Türk Vergi Kanunları'na uygun olarak tutmakta ve yasal finansal tablolarını da buna uygun olarak tutmaktadır.

Şirket'in finansal tabloları, Kamu Gözetimi Muhasebe ve Denetim Standartları Kurumu ("KGK") tarafından yayımlanan Büyük ve Orta Boy İşletmeler için Finansal Raporlama Standardı'na ("BOBİ FRS") ve bunlara ilişkin ek ve yorumlara uygun olarak hazırlanmıştır.

#### 2.1.2. Finansal Tabloların Onaylanması

Şirket'in finansal tabloları, 01.10.2023 tarihinde Şirket yönetim kurulu tarafından onaylanmıştır. İlişikteki finansal tabloları değiştirme yetkisine, Şirket'in genel kurulu ve/veya yasal otoriteler sahiptir.

#### 2.1.3. Karşılaştırmalı bilgiler ve önceki dönem tarihli finansal tablolarının düzeltilmesi

Mali durum ve performans trendlerinin tespitine imkan vermek üzere, Şirket'in finansal tabloları önceki dönemle karşılaştırmalı olarak hazırlanmaktadır. Cari dönem finansal tabloların sunumu ile uygunluk sağlanması açısından karşılaştırmalı bilgiler gerekli görüldüğünde yeniden sınıflandırılır ve önemli farklılıklar açıklanır.

Yapılan sınıflandırma ve düzeltmelerin etkileri Madde 36. BOBİ-FRS İlk Geçiş'te tablolar halinde gösterilerek açıklanmıştır.

#### 2.1.4. Raporlama para birimi (Geçerli ve raporlama para birimi)


Şirket'in geçerli para birimi ve raporlama para birimi Türk Lirası ("TL")'dir

31.12.2022 ve 31.12.2021 tarihleri itibarıyla finansal tablolarda esas alınan yabancı para kurları aşağıdaki gibidir;

| Para Birimi | 31.12.2022        | 31.12.2021        |
|-------------|-------------------|-------------------|
| Usd         | 18,6983 - 18,7320 | 13,3290 - 13,3530 |
| Euro        | 19,9349 - 19,9708 | 15,0867 - 15,1139 |

#### 2.1.5. Yüksek enflasyon dönemlerinde finansal tabloların düzeltilmesi

Türkiye'de faaliyette bulunan ve Türkiye Muhasebe Standartları'na uygun olarak finansal tablo hazırlayan şirketler için şirketler için, 1 Ocak 2005 tarihinden geçerli olmak üzere enflasyon muhasebesi uygulamasına yasal otoriteler tarafından son verilmiştir. Bu kapsamda 1 Ocak 2005 tarihinden itibaren BOBİ FRS 25 "Yüksek Enflasyonlu Ekonomilerde Finansal Raporlama" Standardı uygulanmamıştır. Şirket'in finansal tabloları, bu karar çerçevesinde hazırlanmıştır.





# ANTEPSAN KURUYEMİŞ GIDA SANAYİ VE TİCARET A.Ş.

31.12.2022 Tarihinde Sona Eren Hesap Dönemine Ait Finansal Tablo Dipnotları

(Tutarlar aksi belirtilmedikçe Türk Lirası olarak ifade edilmiştir.)

## 2.1.6. Yargı ve Tahminlerin Kullanımı

Finansal tabloların hazırlanmasında, yönetim tarafından, şirketin finansal durumunu, performansını ve muhasebe politikalarının etkileyebilen çeşitli yargılara varılmakta, tahmin ve varsayımlar yapılmaktadır. Gerçek sonuçlar ise bu yargı, tahmin ve varsayımlar farklı gerçekleşebilmektedir.

Tahminler ve buna dayanak oluşturan varsayımlar düzenli olarak gözden geçirilmekte ve tahmin değişiklikleri ileriye doğru düzeltilmektedir.

### a) Yargılar;

Muhasebe politikalarını oluşturulmasında yönetim yargıda bulunmamıştır;

### b) Tahminler;

Dönem sonu itibarıyla, varsayımlara ve belirsizliklerin tahminine ilişkin bilgiler aşağıdaki dipnotlarda yer almaktadır. Bu varsayımlar ve tahminlerin önemli düzeltmelere yol açabilme riski göz önünde bulundurulmalıdır;

- Dipnot 17– Karşılıklar ve şarta bağlı yükümlülüklerin kayda alınması ve değerlemesinde kullanılan temel varsayımlar
- Dipnot 13– Çalışanlara Sağlanan Faydaların ölçülmesi,

Yukarıdaki kapsamla gerçeğe uygun değer tahmin edilmesinde aşağıdaki esaslardan hareket edilmiştir.

Gerçeğe uygun değer ölçülmesinde Şirket mümkün olduğu ölçüde gözlemlenebilir piyasa verilerini kullanmaktadır. Gerçeğe uygun değer, kullanılan verilerin özelliklerine dayalı gerçeğe uyum değer hiyerarşisi kapsamında aşağıdaki üç düzeyde sınıflandırılmaktadır.

Düzye 1: Aktif bir piyasada oluşan aynı varlık ve yükümlülükler için kote edilmiş fiyatlar

Düzye 2: Düzye 1’de belirtilen kote edilmiş fiyat dışında, varlık ve yükümlülükler için doğrudan veya dolaylı olarak gözlemlenebilir veriler

Düzye 3: Gözlemlenebilir bir piyasa verisine dayanmayan varlık ve yükümlülükler için veriler

Gerçeğe uygun değer belirlenmesine ilişkin diğer bilgiler aşağıdaki dipnotlarda yer almaktadır.

Dipnot 15: Maddi duran varlıklar

## 2.2. Muhasebe ve Raporlama Standartlarındaki Değişiklikler

Raporlama döneminde muhasebe ve raporlama standartlarında bir değişiklik olmamış olup, BOBİ-FRS uygulanmıştır.

## 2.3. Muhasebe Politikaları, Tahminler ve Yanlılıklar

### 2.3.1. Muhasebe Politikalarındaki Değişiklikler

Bir işletme muhasebe politikalarını finansal durumu veya faaliyet sonuçları üzerindeki etkisi hakkında gerçeğe ve ihtiyaca daha uygun bilgi sağlayacak olması durumunda değiştirebilir. Muhasebe politikasında bir değişikliğe gidilmesi durumunda politika değişikliği geriye dönük olarak uygulanır.





# ANTEPSAN KURUYEMİŞ GIDA SANAYİ VE TİCARET A.Ş.

31.12.2022 Tarihinde Sona Eren Hesap Dönemine Ait Finansal Tablo Dipnotları

(Tutarlar aksi belirtilmedikçe Türk Lirası olarak ifade edilmiştir.)

Bir muhasebe politikası değiştirildiğinde, karşılaştırmalı olarak sunulan dönem veya dönemlere ait finansal tablolardaki değişiklikten etkilenen kalem veya kalemler yeni muhasebe politikasına göre düzeltilir. Karşılaştırmalı olarak sunulan en erken döneme ilişkin değişiklikten etkilenen özkaynak kaleminin (veya kalemlerinin) açılış bakiyesi, değişikliğin karşılaştırmalı olarak sunulan en erken dönemden önceki dönemlere olan birikimli etkisine göre düzeltilir. Muhasebe politikasındaki değişikliğin, karşılaştırmalı olarak sunulan döneme (veya dönemlere) ait finansal tablolar üzerindeki dönem bazında yarattığı etkinin belirlenmesinin mümkün olmadığı durumlarda, ilgili değişiklik geriye dönük uygulamanın mümkün olduğu en erken döneme (carî dönem de olabilir) ilişkin varlık ve yükümlülüklerin açılış bakiyelerine uygulanır. Bunun yanı sıra, ilgili işlemde etkilenen söz konusu döneme ilişkin özkaynak kalemlerinin açılış bakiyeleri de düzeltilir.

Yeni muhasebe politikasının önceki tüm dönemlere uygulanması sonucu cari dönemin başında ortaya çıkacak birikimli etkinin belirlenmesi mümkün değilse ilgili değişiklik, uygulamanın mümkün olduğu en erken tarihten itibaren ileriye yönelik olarak uygulanır.

Muhasebe politikalarında bir değişiklik olmamıştır.

## 2.3.2. Muhasebe Tahminlerindeki Değişiklikler

Birçok finansal tablo kalemi, işletme faaliyetlerindeki mevcut belirsizlikler nedeniyle tam olarak ölçülemez, ancak tahmin edilebilirler. Tahminler en güncel ve güvenilir bilgilere dayanılarak yapılır.

Bir muhasebe tahminlerindeki değişiklikler, değişikliğin yapıldığı cari dönemde ve gelecek dönemde, ileriye yönelik olarak uygulanır.

Muhasebe tahminlerinde bir değişiklik olmamıştır.

## 2.3.3. Yanlışlıklar

Yanlışlıklar, finansal tablo kalemlerinin kayda alınması, ölçülmesi, sunulması ve açıklaması sırasında ortaya çıkan hata veya hileler fark edildikten sonra onaylanacak ilk finansal tablo setinde geriye dönük olarak düzeltilir. Düzeltme işlemi;

- Yanlışlığın yapıldığı döneme ait karşılaştırmalı tutarlarını yeniden düzenleyerek veya
- Yanlışlık, karşılaştırmalı olarak sunulan en erken dönemden daha önceki bir dönemde meydana geldiği durumda, sunulan en erken döneme ilişkin yanlışlıktan doğrudan veya dolaylı olarak etkilenen varlık, yükümlülük ve özkaynak kalemlerinin açılış bakiyeleri düzeltilir.

Yanlışlığın cari dönemin başındaki birikimli etkisinin belirlenmesi mümkün değilse, yanlışlık düzeltilmesi, düzeltmenin mümkün olduğu en erken tarihten itibaren ileriye yönelik olarak uygulanır.



## 2.4. Önemli Muhasebe Politikalarının Özeti

### 2.4.1. Yabancı Paralı İşlemler ve Faaliyetler

#### Yabancı Paralı İşlemler:

Yabancı paralı işlemler, işlem tarihi itibarıyla geçerli olan kur üzerinden, Şirket'in/Grub'un geçerli para birimi olan TL'sine çevrilerek kayda alınır. İzleyen raporlama dönemlerinde, yabancı paralı parasal varlık ve borçlar kapanış kuru, parasal olmayan varlık ve borçlar ise işlem tarihindeki döviz kuru kullanılarak çevrilir. Kur farkları genellikle kar veya zararda muhasebeleştirilirler. Bununla birlikte, aşağıdaki kalemlerden kaynaklanan kur farkları diğer kapsamlı gelir olarak kayda alınır;

- Özkaynağa dayalı satışa hazır yatırımlardan doğan kur farkları,
- Yabancı ülkedeki net yatırımlara ilişkin riskinden korunma aracının ortaya çıkardığı finansal yükümlülükler (korunmanın etkinliği ölçüsünde) doğan kur farkları
- Nakit akışına ilişkin finansal riskten korunma aracının ortaya çıkardığı kur farkları (korunmanın etkinliği ölçüsünde).

#### Yabancı Paralı Faaliyetler:

Yurtdışındaki faaliyetlere ilişkin varlık ve borçlar, raporlama tarihindeki geçerli olan kur üzerinden Türk Lirasına çevrilir. Gelir ve giderler, ortalama kurlar üzerinden Türk Lirasına çevrilir. Çevrim işleminden kaynaklanan kur farkları diğer kapsamlı gelir olarak muhasebeleştirilir ve özkaynaklar hesap grubu altında "Yabancı para çevrim farkları" hesabında izlenmektedir.

Yurtdışındaki işletmenin elden çıkarılmasında, diğer kapsamlı gelirden muhasebeleştirilmiş ve özkaynağın ayrı bir bileşeninde biriktirilmiş söz konusu işletmeye ait birikmiş kur farkları, elden çıkarmadan kaynaklanan kazanç veya kayıp muhasebeleştirildiğinde, özkaynaktan kar veya zarara aktarılarak (yeniden sınıflandırmaya ilişkin bir düzeltme olarak) yeniden sınıflandırılır.

### 2.4.2. Hasılat

Hasılat, mal ve hizmet satışlarının faturalanmış değerlerini içerir, Hasılat, taraflar arasında yapılan anlaşma kapsamında, satış iskontoları (kasa ve miktar iskontoları) da düşüldükten sonra, alınan veya alınması beklenen bedel esas alınarak ölçülür.

Hasılat bedelinin, bir yıl veya daha kısa sürede tahsil edilmesinin öngörülmesi durumunda hasılat, vade farkı ayırtırması yapılmaksızın doğrudan tahsil edilen veya edilmesi beklenen bedel üzerinden ölçülür. Bu bedelin, bir yıldan daha uzun bir vadede tahsil edilmesinin öngörülmesi durumunda ise hasılat, işlemdeki vade farkı ayırtırılarak ilgili mal veya hizmetin peşin bedeli üzerinden ölçülür. Etkin faiz yöntemine göre hesaplanan vade farkı tutarı faiz geliri olarak muhasebeleştirilir.





# ANTEPSAN KURUYEMİŞ GIDA SANAYİ VE TİCARET A.Ş.

31.12.2022 Tarihinde Sona Eren Hesap Dönemine Ait Finansal Tablo Dipnotları

(Tutarlar aksi belirtilmedikçe Türk Lirası olarak ifade edilmiştir.)

## Mal satışları;

Mal satış hasılatı ölçütlerin tümü sağlandığında kayda alınır;

- Malların sahipliğinden kaynaklanan önemli risk ve getirilerin alıcıya devredilmiş olması,
- Satılan mallar üzerinde bir kontrolün sürdürülmemesi
- Hasılat tutarının güvenilir biçimde ölçülebilmesi,
- İşleme ilişkin ekonomik faydaların işletmece elde edilmesinin muhtemel olması
- İşleme ilişkin katlanılan veya gerçekleşecek maliyetlerin güvenilir biçimde ölçülebilmesi

## Hizmet satışları;

Hizmet satış hasılatı ölçütlerin tümü sağlandığında kayda alınır;

- Hasılat tutarının güvenilir biçimde ölçülebilmesi,
- İşleme ilişkin ekonomik faydaların işletmece elde edilmesinin muhtemel olması
- Raporlama dönemi sonu itibarıyla işlemin tamamlanma düzeyinin güvenilir biçimde ölçülebilmesi,
- İşlem için katlanılan maliyetler ile işlemin tamamlanması için katlanılması gereken maliyetlerin güvenilir biçimde ölçülebilmesi

## Komisyon gelirleri;

Mal ve hizmetlerin temin edilmesine aracılık edilmesi durumunda, vekil işletme olarak elde edilen ücret ve komisyonlar kayda alınır. Vekil bir işletme olarak, edim yükümlülüğünü yerine getirdiğinde (veya getirdikçe), başka bir tarafça sağlanacak belirlenmiş mal ve hizmetlere aracılık edilmesi karşılığında hak etmeyi beklenen ücret veya komisyon tutarı kadar hasılat finansal tablolara alınır. Ücret veya komisyon tutarı, diğer tarafça sağlanan mal veya hizmetler karşılığında alınan bedelden, diğer tarafa ödeme yapıldıktan sonra kalan net bedel olabilir.

## 2.4.3. Stoklar

Stoklar maliyet bedeli ve net gerçekleştirilebilir değerinin düşük olanı ile değerlendirilir.

Stokların maliyeti, tüm satın alma maliyetlerini, dönüştürme maliyetlerini ve stokların bulunduğu yere ve mevcut durumuna getirilmesi için katlanılan diğer maliyetleri içerir.

Stokların satın alma maliyetleri; satın alma fiyatını, ithalat vergilerini ve iade alınamayan diğer vergileri, nakliye, yükleme ve boşaltma maliyetlerini ve mamul, malzeme ve hizmetlerin elde edilmesiyle doğrudan ilişkilendirilebilen diğer maliyetleri içerir.

Net gerçekleştirilebilir değer; olağan işletme faaliyetleri kapsamında tahmin edilen satış fiyatından, tahmini tamamlanma maliyetlerinin ve satışı gerçekleştirmek için gerekli olan tahmini maliyetlerin çıkarılmasıyla elde edilen tutardır.

Bir yıl veya daha kısa vadeli bir ödeme karşılığında satın alınan stoklar, vade farkı ayrıştırılmaksızın, ödenen veya ödenmesi beklenen nakit değer üzerinden ölçülür. Bir yıldan uzun vadeli bir ödeme karşılığında satın alınan





# ANTEPSAN KURUYEMİŞ GIDA SANAYİ VE TİCARET A.Ş.

31.12.2022 Tarihinde Sona Eren Hesap Dönemine Ait Finansal Tablo Dipnotları

(Tutarlar aksi belirtilmedikçe Türk Lirası olarak ifade edilmiştir.)

stoklar ise, vade farkı ayrıştırılarak peşin değer üzerinden ölçülür. Etkin faiz yöntemine göre hesaplanan vade farkı tutarı faiz gideri olarak muhasebeleştirilir.

## 2.4.4. Finansal Araçlar

Finansal araçlar aşağıdaki finansal varlık ve borçlardan oluşmaktadır.

### Hazır değerler;

Nakit ve nakit benzeri değerler, kasadaki nakdi, bankalardaki mevduatı (vadesi ve vadesine en çok 3 ay kalan vadeli mevduatları), yoldaki paraları içermektedir. Nakit ve nakit eşdeğeri elde etme maliyetleri ve tahakkuk etmiş faizlerinin toplamı ile gösterilmiştir.

Yabancı para cinsinden hazır değerlerin, bilanço tarihindeki geçerli kurlardan Türk Lirası'na çevrilmiş olması sebebiyle, bu varlıklar ın gerçeğe uygun değerlerinin kayıtlı değerlerine eşdeğer olduğu kabul edilmektedir.

Banka mevduatları, bu varlıkların kısa vadelerde elden çıkarılmaları ve değer düşüklüğü riski olmaması nedeniyle, gerçeğe uygun değerleriyle aynı olduğu varsayılmaktadır.

### Alacaklar ve borçlar;

Alıcıya ürün veya hizmet sağlanması veya satıcıdan ürün veya hizmet alınması sonucunda oluşan ticari alacaklar ve ticari borçlar itfa edilmiş değeri gösterilirler. İtfa edilmiş değer etkin faiz yöntemi kullanılarak hesaplanır. Etkin faiz yöntemine göre hesaplanan faiz tutarları;

- Ticari alacak ve ticari borçlar için: Esas Faaliyetlerden Diğer Gelirler veya Esas Faaliyetlerden Diğer Giderler
- Diğer alacak ve diğer borçlar Faiz, Kâr Payı vb. Gelirler veya Faiz vb. Giderler

olarak kar zarar tablosuna yansıtılır.

Ticari alacak ve borçlara ilişkin etkin faiz yöntemine göre hesaplanan faiz tutarı "Esas Faaliyetlerden Diğer Gelirler" veya "Esas Faaliyetlerden Diğer Giderler"; diğer alacak ve borçlara ilişkin etkin faiz yöntemine göre hesaplanan faiz tutarı ise "Faiz, Kâr Payı vb. Gelirler" veya "Faiz vb. Giderler" kalemlerinde gösterilir

Ticari alacakların ve borçların paraya çevrilmesi için geçen süre, 12 aydan daha uzun olsa dahi işletmenin normal faaliyet döngüsü içinde kabul edilmekte ve bu tür alacaklar dönen varlıklarda sınıflandırılmaktadır.

### Şüpheli alacaklar karşılığı;

Şirket, tahsil imkânının kalmadığına dair objektif bir bulgu olduğu takdirde ilgili ticari alacaklar için şüpheli alacak karşılığı ayırmaktadır. Söz konusu bu karşılığın tutarı, alacağın kayıtlı değerinden alınan teminatların ve güvencelerin düşülmesinden sonra kalan tutardır.

Şüpheli alacak tutarına karşılık ayrılmasını takiben, şüpheli alacak tutarının tamamının veya bir kısmının tahsil edilmesi durumunda, tahsil edilen tutar ayrılan şüpheli alacak karşılığından düşülerek diğer gelirlere kaydedilir.

### Banka kredileri;

Banka kredileri, bilanço tarihi itibarıyla mevcut anapara ve bilanço tarihi itibarıyla tahakkuk eden faiz giderlerinin toplanması sonucu oluşan değerler le kayıtlarda gösterilmektedir.



# ANTEPSAN KURUYEMİŞ GIDA SANAYİ VE TİCARET A.Ş.

31.12.2022 Tarihinde Sona Eren Hesap Dönemine Ait Finansal Tablo Dipnotları

(Tutarlar aksi belirtilmedikçe Türk Lirası olarak ifade edilmiştir.)

## Finansal kiralama işlemleri;

Şirket, finansal kiralama yoluyla edinmiş olduğu sabit kıymetleri, bilançoda kira başlangıç tarihindeki rayiç değeri ya da, daha düşükse minimum kira ödemelerinin bilanço tarihindeki bugünkü değeri üzerinden yansıtmaktadır (finansal tablolarda ilgili maddi duran varlık kalemlerine dahil edilmiştir). Minimum kira ödemelerinin bugünkü değeri hesaplanırken, finansal kiralama işleminde geçerli olan oran pratik olarak tespit edilebiliyorsa o değer, aksi takdirde, borçlanma faiz oranı iskonto faktörü olarak kullanılmaktadır. Finansal kiralama işlemine konu olan sabit kıymetin iktisap aşamasında katlanılan masraflar maliyete dahil edilir. Finansal kiralama işleminden kaynaklanan yükümlülük, ödenecek faiz ve anapara borcu olarak ayrıştırılmıştır.

## Operasyonel kiralama işlemleri;

Bir kıymetin kiralama işleminde, bütün riskler ve faydalar kiraya verende kalıyor ise bu tip işlemler operasyonel kiralama olarak sınıflandırılır. Operasyonel kiralama olarak yapılan ödemeler, kira dönemi boyunca doğrusal yöntem ile kar veya zarar ve diğer kapsamlı gelir tablosuna gider olarak kaydedilir.

Operasyonel kiralamalarda kira tahsilatları, kiralama dönemi boyunca doğrusal yöntemle gelir olarak kaydedilir. Peşin alınan kiralar, kazanılmamış (ertelenmiş) gelir olarak kabul edilip, kiralama süresince aylık olarak itfa edilir. Bir operasyonel kiralama işleminin yapılması sırasında ilk katlanılan direkt giderler varlığın taşınan değerine eklenir ve kira süresi boyunca, kira gelirleriyle aynı şekilde giderleştirilir.

## 2.4.5. Çalışanlara Sağlanan Faydalar

Mevcut İş Kanunu, şirketi kötü davranış dışındaki nedenlerle işine son verilen personel dışındaki her personele her bir hizmet yılı için en az 30 günlük kıdem tazminatı ödemekle yükümlü tutmaktadır.

Bu nedenle şirketin taşıdığı toplam yük, kıdem tazminatı gerçekleştirmeleri gibi etkenler dikkate alınarak, çalışanın kıdeme esas ücreti üzerinden hesaplanır.

## 2.4.6. Devlet Teşvik ve Yardımları


Şartlı olarak verilmiş olan teşvikler ve destekler sadece ilgili devlet teşviğine ilişkin koşullar karşılandığında ertelenmiş gelir olarak gerçeğe uygun değeriyle muhasebeleştirilmiştir.

Canlı varlıklara ilişkin şarta bağlı olmayan devlet teşvikleri, söz konusu teşviklerin alacak haline gelmeleri durumunda diğer gelirler olarak muhasebeleştirilmiştir.

## 2.4.7. Vergilendirme

İlişikteki finansal tablolarda, vergi gideri dönem cari vergi karşılığı ve ertelenmiş vergiden oluşmaktadır. Dönem faaliyet sonuçlarından doğacak kurumlar, gelir vergisine ilişkin yükümlülükler için bilanço tarihinde geçerli olan yasal vergi oranları çerçevesinde bir karşılık ayrılmıştır.

Ertelenmiş vergi aktif ve pasifi muhasebe ve vergilendirmenin farklı muamelesi sonucu önemli zamanlama farklarından (ileride vergilendirilebilir zamanlama farkları) kaynaklanmakta ve "borçlanma" metodu kullanılarak cari vergi oranı üzerinden hesaplanmaktadır. Ertelenmiş vergi borçlanma metodu kullanılarak aktif ve pasiflerin raporlanan finansal tablolarda taşıdıkları değerler ile vergi amaçlı hazırlanan yasal finansal tablolardaki değerleri arasındaki geçici farklar üzerinden muhasebeleştirilmektedir. Ertelenmiş vergi pasifi genellikle tüm vergilendirilebilir veya düşülebilir geçici farklar için finansal tablolara alınmakta; ancak ertelenmiş vergi aktif





# ANTEPSAN KURUYEMİŐ GIDA SANAYİ VE TİCARET A.Ő.

31.12.2022 Tarihinde Sona Eren Hesap Dönemine Ait Finansal Tablo Dipnotları

(Tutarlar aksi belirtilmedikçe Türk Lirası olarak ifade edilmiştir.)

indirilebilir geçici farkların mahsup edilebileceđi vergilendirilebilir karların olmasının muhtemel olması durumunda muhasebeleştirilmektedir. Zamanlama farkları üzerinden ortaya çıkan net ertelenmiş vergi aktifleri, eldeki veriler ışığında gelecek yıllarda kullanılabileceđinin kesin olmadığı durumlarda, vergi indirimleri nispetinde azaltılmaktadır.

## 2.4.8. Yatırım Amaçlı Gayrimenkuller

Mal ve hizmetlerin üretiminde kullanılmak veya idari maksatlarla veya işlerin normal seyri esnasında satılmak yerine, kira elde etmek veya değer kazancı elde etmek veya her ikisini birden elde etmek amacıyla tutulan duran varlıklar yatırım amaçlı gayrimenkul olarak sınıflandırılır, ilk defa maliyet bedelleri ile kayda alınırlar. Yatırım amaçlı gayrimenkul maliyet değerlerinden birikmiş amortismanın düşülmesi ile gösterilmektedir.

Őirket yatırım amaçlı gayrimenkullerin değerinin tespitinde maliyet yöntemini esas almıştır.

Bir gayrimenkulün yatırım amaçlı gayrimenkul sınıfına transferi veya bu sınıftan transferi sadece ve sadece kullanımında bir deđişiklik olduđu zaman yapılır.

## 2.4.9. Maddi Duran Varlıklar

İşletmede bir yıldan fazla süre kullanılacağı tahmin edilen maddi varlıklar, ilk defa maliyet bedelleri ile kayda alınırlar. Őirket duran varlıkların gerçeđe uygun değerinin tespitinde "maliyet" modelini esas almaktadır. Maddi duran varlıklar maliyet değerlerinden birikmiş amortismanın düşülmesi ile gösterilmektedir. Ayrıca bir maddi duran varlık kaleminin önemli bir parçası söz konusu olduđu durumlarda, parçanın yararlı ömrü ayrı olarak ölçülür ve muhasebeleştirilir.

Kalıntı deđer;

Őirket duran varlıklarında kıst esasına göre normal amortisman yöntemi kullanılmaktadır. Amortisman hesaplamasında varlığın kalıntı deđeri ve varlığın kullanılan gün sayısını dikkate alınmaktadır. Arsa ve araziler, faydalı ömrünün sınırsız kabul edilmesinden dolayı amortismanına tabi tutulmamaktadır.

Maddi duran varlıkların amortisman oranları aşağıdaki gibidir;

| Maddi Varlığın Türü         | Amortisman (Yıl) |
|-----------------------------|------------------|
| Yeraltı ve Yerüstü Düzenler | 50               |
| Binalar                     | 50               |
| Makine Tesis ve Cihazlar    | 5-15             |
| Taşıtlar                    | 5-10             |
| Döőeme ve Demirbaşlar       | 5-10             |
| Diđer Maddi Duran Varlıklar | 2-5              |





# ANTEPSAN KURUYEMİŞ GIDA SANAYİ VE TİCARET A.Ş.

31.12.2022 Tarihinde Sona Eren Hesap Dönemine Ait Finansal Tablo Dipnotları

(Tutarlar aksi belirtilmedikçe Türk Lirası olarak ifade edilmiştir.)

## 2.4.10. Maddi Olmayan Duran Varlıklar

Bir maddi olmayan duran varlık ilk muhasebeleştirilmesinin ardından, elde etme maliyetleri üzerinden, birikmiş itfa payı ve mevcutsa kalıcı değer düşüklüğünün indirilmesinden sonra oluşan değerler ile finansal tablolarda izlenir.

Maddi olmayan duran varlıklar şerefiye, marka, patent, telif hakları, ticari işletme lisansları, bilgisayar yazılımları, imtiyaz sözleşmeleri, müşteri ilişkileri ve geliştirme aşamasında olan maddi olmayan duran varlıkları içerir.

### Geliştirme aşamasında olan maddi olmayan duran varlıklar;

- kullanılma ve satışa hazır hale gelebilmesi için tamamlanmasının mümkün olması,
- kullanılma ve satılma niyetinin bulunması,
- kullanılma ve satılma imkanının bulunması şartlarıyla muhasebeleştirilmektedir.

**Yararlı ömürleri sonsuz olan maddi olmayan duran varlıklar;** sınırsız ömürleri sebebiyle itfa edilmemiştir.

## 2.4.11. Borçlanma Maliyetleri

Faiz karşılığı alınan banka kredileri, alış maliyeti düşüldükten sonra alınan net tutar esasından kayıtlara yansıtılmaktadır. İtfa sürecinde veya yükümlülüklerin kayda alınması sırasında ortaya çıkan gelir veya giderler, kar zarar tablosu ile ilişkilendirilir. Borçlanma maliyetleri, ortaya çıktıkları dönemde vadelerinin gelmemesi durumunda da tahakkuk esasına muhasebeleştirilmekte ve kredilerde sınıflandırılmaktadır.

## 2.4.12. Nakit Akımının Raporlanması

Nakit akım tablosunda, döneme ilişkin nakit akımları işletme, yatırım ve finansman faaliyetlerine dayalı bir biçimde sınıflandırılarak raporlanır.

İşletme faaliyetlerinden kaynaklanan nakit akımları, Şirketin esas faaliyetlerinden kaynaklanan nakit akımlarını gösterir.

Yatırım faaliyetleriyle ilgili nakit akımları, Şirketin yatırım faaliyetlerinde (varlık yatırımları ve finansal yatırımlar) kullandığı ve elde ettiği nakit akımlarını gösterir.

Finansman faaliyetlerine ilişkin nakit akımları, Şirketin finansman faaliyetlerinde kullandığı kaynakları ve bu kaynakların geri ödemelerini gösterir.

Nakit ve nakit benzeri değerler, nakit ve banka mevduatı ile tutarı belirli, nakde kolayca çevrilebilen kısa vadeli, yüksek likiditeye sahip ve vadesi üç ay veya daha kısa olan yatırımları içermektedir.

## 2.4.13. Bilanço Tarihten Sonraki Olaylar

Bilanço tarihi ile bilançonun yetkilendirme tarihi arasında finansal tablolarda düzeltme gerektiren bir olayın ortaya çıkması durumunda finansal tablolara gerekli düzeltmeler yapılmakta, düzeltme gerektirmeyen durumlarda ilgili olay bilanço dipnotlarında açıklanmaktadır.



# ANTEPSAN KURUYEMİŞ GIDA SANAYİ VE TİCARET A.Ş.

31.12.2022 Tarihinde Sona Eren Hesap Dönemine Ait Finansal Tablo Dipnotları

(Tutarlar aksi belirtilmedikçe Türk Lirası olarak ifade edilmiştir.)

## 2.4.14. Karşılıklar, Şarta Bağlı Yükümlülükler ve Şarta Bağlı Varlıklar

### Karşılıklar;

Karşılıklar geçmişteki olaylardan kaynaklanan olası bir yükümlülük olması (hukuki veya yapısal yükümlülük), bu yükümlülüğün gelecekte yerine getirilmesi için gerekli aktif kalemlerde bir azalışın muhtemelen söz konusu olması ve yükümlülük tutarının güvenilir bir biçimde saptanabilmesi durumunda tahakkuk ettirilmektedir. Tahakkuk ettirilen bu karşılıklar her bilanço döneminde gözden geçirilmekte ve cari tahminlerin yansıtılması amacıyla revize edilmektedir.

### Şarta bağlı yükümlülükler ve şarta bağlı varlıklar;

Taahhüt ve şarta bağlı yükümlülük doğuran işlemler, gerçekleşmesi gelecekte bir veya birden fazla olayın neticesine bağlı durumları ifade etmektedir. Dolayısıyla, bazı işlemler ileride doğması muhtemel zarar, risk veya belirsizlik taşımaları açısından bilanço dışı kalemler olarak tanınmıştır. Gelecekte gerçekleşmesi muhtemel mükellefiyetler veya oluşacak zararlar için bir tahmin yapılması durumunda bu yükümlülükler Şirket için gider ve borç olarak kabul edilmektedir. Ancak gelecekte gerçekleşmesi muhtemel gözüken gelir ve karlar finansal tablolarda yansıtılmaktadır.

## 2.4.15. İlişkili Taraflar


a) Bir kişi veya bu kişinin yakın ailesinin bir üyesi, aşağıdaki durumlarda Kurum ile ilişkili sayılır:

Söz konusu kişinin,

- Kurum üzerinde kontrol veya müşterek kontrol gücüne sahip olması durumunda,
- Kurum üzerinde önemli etkiye sahip olması durumunda,
- Kurum veya Kurum'un bir ana ortaklığının kilit yönetici personelinin bir üyesi olması durumunda.

b) Aşağıdaki koşullardan herhangi birinin mevcut olması halinde işletme Kurum ile ilişkili sayılır:

- İşletme ve Kurum'un aynı grubun üyesi olması halinde,
- Kurum'un, diğer Kurum'un (veya diğer Kurum'un de üyesi olduğu bir grubun üyesinin) iştiraki ya da iş ortaklığı olması halinde,
- Her iki Kurum'un de aynı bir üçüncü tarafın iş ortaklığı olması halinde,
- İşletmelerden birinin üçüncü bir Kurum'un iş ortaklığı olması ve diğer Kurum'un söz konusu üçüncü Kurum'un iştiraki olması halinde,
- Kurum'un, Kurum'un ya da Kurum ile ilişkili olan bir Kurum'un çalışanlarına ilişkin olarak işten ayrılma sonrasında sağlanan fayda plânlarının olması halinde (Kurum'un kendisinin böyle bir plânının olması halinde, sponsor olan işverenler de Kurum ile ilişkilidir),
- Kurum'un (a) maddesinde tanımlanan bir kişi tarafından kontrol veya müştereken kontrol edilmesi halinde,
- (a) maddesinin (i) bendinde tanımlanan bir kişinin işletme üzerinde önemli etkisinin bulunması veya söz konusu Kurum'un (ya da bu Kurum'un ana ortaklığının) kilit yönetici personelinin bir üyesi olması halinde.





# ANTEPSAN KURUYEMİŞ GIDA SANAYİ VE TİCARET A.Ş.

31.12.2022 Tarihinde Sona Eren Hesap Dönemine Ait Finansal Tablo Dipnotları

(Tutarlar aksi belirtilmedikçe Türk Lirası olarak ifade edilmiştir.)

## 2.4.16 Kiralamalar

Bu bölümde kiracı ve kiraya veren açısından kiralama işlemlerinin kayda alınması ve ölçümüyle ilgili muhasebe kayıtları düzenlenmektedir.

Kiralama işlemleri faaliyet kiralaması ve finansal kiralama olarak sınıflandırılır. Finansal kiralama faaliyetlerinde, kiralamaya konu varlık finansal durum tablosunda yer alır ve kiralama süresi sonunda kiralayana devredilir. Bu kiralamadan kaynaklanan, kira ödemeleri, doğrusal bir şekilde kira süresi boyunca kar veya zarara yansıtılır.

## 2.4.16 Müşterek Girişimlerdeki Yatırımlar

Müşterek girişim, iki veya daha fazla tarafın, müşterek kontrole tabi bir ekonomik faaliyeti gerçekleştirmesini sağlayan sözleşmeye bağlı düzenlemelerdir. Müşterek kontrol, bir ekonomik faaliyet üzerindeki kontrolün sözleşmeye dayalı olarak paylaşılmasıdır. Bu kontrolü sadece, stratejik faaliyetlerle ilgili kararların kontrolü paylaşan tarafın (müşterek girişimcilerin) oy birliği ile mutabakatını gerektirdiği durumlarda var olduğu kabul edilir. Müşterek girişimler, oluşum biçimlerine göre müştereken kontrol edilen faaliyetler, müşterek kontrol edilen varlıklar veya müştereken kontrol edilen işletmeler olmak üzere üç farklı türde sınıflandırılmış olup, her birine ilişkin muhasebe ilkeleri belirlenmiştir.

Müşterek kontrol edilen işletme, her bir müşterek girişimcinin pay sahibi olduğu bir işletmenin kurulmasını gerektiren bir müşterek girişimdir. Söz konusu işletme, müşterek girişimciler arasında sözleşmeye dayalı düzenlemenin işletmenin ekonomik faaliyeti üzerinde kontrol oluşturması dışında diğer işletmelerle aynı şekilde faaliyet gösterir.





# ANTEPSAN KURUYEMİŐ GIDA SANAYİ VE TİCARET A.Ő.

31.12.2022 Tarihinde Sona Eren Hesap Dönemine Ait Finansal Tablo Dipnotları

(Tutarlar aksi belirtilmedikçe Türk Lirası olarak ifade edilmiştir.)

## 3. NAKİT VE NAKİT BENZERLERİ

Nakit ve Nakit benzerleri'ni oluŐturan hesaplar aŐağıdaki gibidir:

| Nakit ve Nakit Benzerleri | 31.12.2022       | 31.12.2021        |
|---------------------------|------------------|-------------------|
| Kasa                      | 259.963          | 203.820           |
| Bankalar                  | 9.350.366        | 12.247.585        |
| Diđer Hazır Deđerler      | 160.930          | 77.824            |
| <b>Toplam</b>             | <b>9.771.259</b> | <b>12.529.229</b> |

Banka mevcutları arasında blokeli mevduat bulunmamaktadır.

Nakit ve nakit benzerlerinin döviz durumu aŐağıdaki gibidir:

|               | 31.12.2022     | 31.12.2021     |
|---------------|----------------|----------------|
| USD           | 206.118        | 797.212        |
| EURO          | 113.285        | 13.658         |
| <b>Toplam</b> | <b>319.403</b> | <b>810.870</b> |

Nakit ve nakit benzerlerinin vade dağılımı aŐağıdaki gibidir:

|               | 31.12.2022       | 31.12.2021        |
|---------------|------------------|-------------------|
| 30 -90 gün    |                  |                   |
| Vadesiz       | 9.771.259        | 12.529.229        |
| <b>Toplam</b> | <b>9.771.259</b> | <b>12.529.229</b> |

## 4. FİNANSAL YÜKÜMLÜLÜKLER

Finansal Yükümlülükler'i oluŐturan hesaplar aŐağıdaki gibidir:

| Kısa Vadeli Yükümlülükler     | 31.12.2022  | 31.12.2021 |
|-------------------------------|-------------|------------|
| Banka Kredileri               | 137.146.364 | 29.184.351 |
| Finansal Kiralama İŐl.Borçlar | 8.851.979   | 1.198.237  |



# ANTEPSAN KURUYEMİŞ GIDA SANAYİ VE TİCARET A.Ş.

31.12.2022 Tarihinde Sona Eren Hesap Dönemine Ait Finansal Tablo Dipnotları

(Tutarlar aksi belirtilmedikçe Türk Lirası olarak ifade edilmiştir.)

|                                |                    |                    |
|--------------------------------|--------------------|--------------------|
| Ertelen.Fin.Kira.Borç.Mal. (-) | -3.895.981         | -516.514           |
| Uzun Vad.Krd.Anap.Taks.Ve Faiz | 155.691.209        | 90.939.857         |
| Diğer Mali Borçlar             | 1.235.629          |                    |
| <b>Toplam</b>                  | <b>299.029.200</b> | <b>120.805.931</b> |


| Uzun Vadeli Yükümlülükler      | 31.12.2022        | 31.12.2021        |
|--------------------------------|-------------------|-------------------|
| Banka Kredileri                | 65.667.683        | 93.262.556        |
| Finansal Kiralama İşl.Borçlar  | 16.452.258        | 2.695.942         |
| Ertelen.Fin.Kira.Borç.Mal. (-) | -4.214.447        | -618.926          |
| <b>Toplam</b>                  | <b>77.905.494</b> | <b>95.339.572</b> |

Finansal yükümlülüklerin döviz durumu aşağıdaki gibidir:

|               | 31.12.2022         | 31.12.2021       |
|---------------|--------------------|------------------|
| USD           | 115.351.504        | 840.000          |
| EURO          |                    | 590.000          |
| <b>Toplam</b> | <b>115.351.504</b> | <b>1.430.000</b> |

Finansal yükümlülüklerin sözleşme uyarınca vadelerindeki nakit çıkışları aşağıdaki gibidir:

|                 | 31.12.2022  | 31.12.2021  |
|-----------------|-------------|-------------|
| Kredi Borçları  | 359.740.884 | 213.386.764 |
| · 0-3 ay arası  | 74.445.022  | 30.031.052  |
| · 3-6 ay arası  | 73.209.393  | 30.031.052  |
| · 6-9 ay arası  | 73.209.393  | 30.031.052  |
| · 9-12 ay arası | 73.209.393  | 30.031.052  |
| · 1-5 yıl arası | 65.667.684  | 93.262.556  |



# ANTEPSAN KURUYEMİŞ GIDA SANAYİ VE TİCARET A.Ş.

31.12.2022 Tarihinde Sona Eren Hesap Dönemine Ait Finansal Tablo Dipnotları

(Tutarlar aksi belirtilmedikçe Türk Lirası olarak ifade edilmiştir.)

|                            |                    |                    |
|----------------------------|--------------------|--------------------|
| Finansal kiralama borçları | 17.193.809         | 2.758.739          |
| · 0-3 ay arası             | 1.238.999          | 170.430            |
| · 3-6 ay arası             | 1.238.999          | 170.430            |
| · 6-9 ay arası             | 1.239.000          | 170.430            |
| · 9-12 ay arası            | 1.239.000          | 170.433            |
| · 1-5 yıl arası            | 12.237.811         | 2.077.016          |
| <b>Toplam</b>              | <b>376.934.694</b> | <b>216.145.503</b> |

Finansal borçlanma faiz oranları aşağıdaki gibidir:

|                  |             |             |
|------------------|-------------|-------------|
| Faiz Oranları    | 31.12.2022  | 31.12.2021  |
| Usd borçlanmalar | 5,50-8,00   | 6,00-7,00   |
| TL borçlanmalar  | 22,00-29,00 | 16,00-23,00 |

## 5. TİCARİ ALACAK VE BORÇLAR

Ticari Alacaklar'ı oluşturan hesaplar aşağıdaki gibidir:

|                              |                    |                    |
|------------------------------|--------------------|--------------------|
| Kısa Vadeli Ticari Alacaklar | 31.12.2022         | 31.12.2021         |
| Alıcılar                     | 343.246.389        | 156.442.752        |
| Alacak Senetleri             | 16.458.429         | 3.654.620          |
| Diğer Ticari Alacaklar       | 341.855            | 611.393            |
| Şüpheli Ticari Alacaklar     | 3.491.361          | 662.452            |
| Şüpheli Tic.Al. Karşığı (-)  | -3.491.361         | -662.452           |
| <b>Toplam</b>                | <b>360.046.673</b> | <b>160.708.765</b> |

Alacak reeskontları için uygulanan faiz oranı %10,75'dir. (31.12.2021:% 15,75)





# ANTEPSAN KURUYEMİŐ GIDA SANAYİ VE TİCARET A.Ő.

31.12.2022 Tarihinde Sona Eren Hesap Dönemine Ait Finansal Tablo Dipnotları

(Tutarlar aksi belirtilmedikçe Türk Lirası olarak ifade edilmiştir.)

Őüpheli alacaklarda dönem içinde meydana gelen deęişimler aŐağıdaki gibidir:

|                                    | 31.12.2022       | 31.12.2021     |
|------------------------------------|------------------|----------------|
| Dönem içi tahsilatlar/iptaller     | -86.361          |                |
| İlaveler                           | 3.577.722        | 662,452        |
| <b>Dönem sonu</b>                  | <b>3.491.361</b> | <b>662.452</b> |
| Teminatlı kısım                    |                  |                |
| Teminatsız kısım                   | 3.491.361        | 662.452        |
| <b>Őüpheli alacak karşılıkları</b> | <b>3.491.361</b> | <b>662.452</b> |

Alacakların sözleşme uyarınca/beklenen vadelerindeki nakit girişleri aŐağıdaki gibidir:

|                 | 31.12.2022       | 31.12.2021     |
|-----------------|------------------|----------------|
| · 0-6 ay arası  | 1.500.000        |                |
| · 7-12 ay arası | 1.500.000        |                |
| · 1-5 yıl arası | 491.361          | 662,452        |
| <b>Toplam</b>   | <b>3.491.361</b> | <b>662.452</b> |

Ticari Borçlar'ı oluŐturan hesaplar aŐağıdaki gibidir:

|                            | 31.12.2022         | 31.12.2021        |
|----------------------------|--------------------|-------------------|
| Kısa Vadeli Ticari Borçlar |                    |                   |
| Satıcılar                  | 87.628.581         | 33.769.088        |
| Borç Senetleri             | 79.836.436         | 31.110.554        |
| Diđer Ticari Borçlar       | 31.606             | 390.454           |
| <b>Toplam</b>              | <b>167.496.623</b> | <b>65.270.096</b> |

Borç reeskontları için uygulanan faiz oranı %10,75'dir. (31.12.2021:% 15,75)



# ANTEPSAN KURUYEMİŞ GIDA SANAYİ VE TİCARET A.Ş.

31.12.2022 Tarihinde Sona Eren Hesap Dönemine Ait Finansal Tablo Dipnotları

(Tutarlar aksi belirtilmedikçe Türk Lirası olarak ifade edilmiştir.)

Borçların sözleşme uyarınca/beklenen vadelerindeki nakit çıkışları aşağıdaki gibidir:

|                 | 31.12.2022         | 31.12.2021        |
|-----------------|--------------------|-------------------|
| · 0-6 ay arası  | 150.000.000        | 60.000.000        |
| · 7-12 ay arası | 17.496.623         | 5.270.096         |
| <b>Toplam</b>   | <b>167.496.623</b> | <b>65.270.096</b> |

## 6. DİĞER ALACAKLAR VE BORÇLAR

Diğer Alacaklar'ı oluşturan hesaplar aşağıdaki gibidir:

| Kısa Vadeli Diğer Alacaklar | 31.12.2022       | 31.12.2021       |
|-----------------------------|------------------|------------------|
| Diğer Çeşitli Alacaklar     | 9.770.253        | 7.573.836        |
| <b>Toplam</b>               | <b>9.770.253</b> | <b>7.573.836</b> |


| Uzun Vadeli Diğer Alacaklar    | 31.12.2022   | 31.12.2021       |
|--------------------------------|--------------|------------------|
| Verilen Depozito Ve Teminatlar | 2.956        | 16.460           |
| Diğer Çeşitli Alacaklar        |              | 1.171.015        |
| <b>Toplam</b>                  | <b>2.956</b> | <b>1.187.475</b> |

Diğer alacak reeskontları için uygulanan faiz oranı %10,75'dir. (31.12.2021:% 15,75)

Diğer alacakların döviz bulunmamaktadır.

Diğer alacakların beklenen vadelerindeki nakit girişleri aşağıdaki gibidir:

|                 | 31.12.2022       | 31.12.2021       |
|-----------------|------------------|------------------|
| · 0-6 ay arası  | 8.300.000        | 6.500.000        |
| · 7-12 ay arası | 1.470.253        | 1.173.836        |
| <b>Toplam</b>   | <b>9.770.253</b> | <b>7.573.836</b> |



# ANTEPSAN KURUYEMİŞ GIDA SANAYİ VE TİCARET A.Ş.

31.12.2022 Tarihinde Sona Eren Hesap Dönemine Ait Finansal Tablo Dipnotları

(Tutarlar aksi belirtilmedikçe Türk Lirası olarak ifade edilmiştir.)

Diğer Borçlar'ı oluşturan hesaplar aşağıdaki gibidir:

| Kısa Vadeli Diğer Borçlar | 31.12.2022       | 31.12.2021     |
|---------------------------|------------------|----------------|
| Ortaklara Borçlar         |                  | 17.548         |
| Personele Borçlar         | 1.907.738        | 726.702        |
| Diğer Çeşitli Borçlar     |                  | 174.163        |
| <b>Toplam</b>             | <b>1.907.738</b> | <b>918.413</b> |

Diğer borçların arasında bulunmamaktadır.

Diğer borçların sözleşme beklenen vadelerindeki nakit girişleri aşağıdaki gibidir:

|               | 31.12.2022       | 31.12.2021     |
|---------------|------------------|----------------|
| · 0-3ay arası | 1.907.738        | 918.413        |
| <b>Toplam</b> | <b>1.907.738</b> | <b>918.413</b> |

## 7. ALINAN AVANSLAR


Alınan Avanslar'ı oluşturan hesaplar aşağıdaki gibidir:

| Kısa Vadeli Alınan Avanslar | 31.12.2022        | 31.12.2021        |
|-----------------------------|-------------------|-------------------|
| Alınan Sipariş Avansları    | 10.310.963        | 14.493.914        |
| <b>Toplam</b>               | <b>10.310.963</b> | <b>14.493.914</b> |

## 8. ÖDENECEK VERGİ VE DİĞER YÜKÜMLÜLÜKLER

Ödenecek Vergi ve Diğer Yükümlülükler'i oluşturan hesaplar aşağıdaki gibidir:

| Kısa Vadeli Ödenecek Vergi ve Diğer Yükümlülükler | 31.12.2022       | 31.12.2021       |
|---|------------------|------------------|
| Ödenecek Vergi Ve Fonlar                          | 1.973.668        | 2.346.812        |
| Ödenecek Sos. Güv. Kesintileri                    | 1.413.524        | 390.350          |
| Ödenecek Diğer Yükümlülükler                      | 193.260          | 51.546           |
| <b>Toplam</b>                                     | <b>3.580.452</b> | <b>2.788.708</b> |





# ANTEPSAN KURUYEMİŞ GIDA SANAYİ VE TİCARET A.Ş.

31.12.2022 Tarihinde Sona Eren Hesap Dönemine Ait Finansal Tablo Dipnotları

(Tutarlar aksi belirtilmedikçe Türk Lirası olarak ifade edilmiştir.)

## 9. STOKLAR

Stoklar'ı oluşturan hesaplar aşağıdaki gibidir:

| Stoklar                   | 31.12.2022         | 31.12.2021         |
|---------------------------|--------------------|--------------------|
| İlk Madde Ve Malzeme      | 310.286.744        | 256.506.807        |
| Mamuller                  | 561.534            |                    |
| Ticari Mallar             | 596.147            | 233.416            |
| Verilen Sipariş Avansları | 48.491.665         | 111.272.551        |
| <b>Toplam</b>             | <b>359.936.090</b> | <b>368.012.774</b> |

## 10. PEŞİN ÖDENMİŞ GİDERLER VE ERTELENMİŞ GELİRLER

Peşin Ödenmiş Giderler'i oluşturan hesaplar aşağıdaki gibidir:

| Kısa Vadeli Peşin Ödenmiş Giderler | 31.12.2022    | 31.12.2021 |
|------------------------------------|---------------|------------|
| Gelecek Aylara Ait Giderler        | 37.830        |            |
| <b>Toplam</b>                      | <b>37.830</b> | <b>0</b>   |

| Uzun Vadeli Peşin Ödenmiş Giderler | 31.12.2022 | 31.12.2021     |
|------------------------------------|------------|----------------|
| Gelecek Yıllara Ait Giderler       |            | 193.001        |
| <b>Toplam</b>                      | <b>0</b>   | <b>193.001</b> |

Peşin ödenmiş giderlerin içinde döviz bulunmamaktadır.

Peşin ödenmiş giderlerin sözleşme uyarınca vadelerindeki nakit girişleri aşağıdaki gibidir:

|                | 31.12.2022 | 31.12.2021 |
|----------------|------------|------------|
| · 0-3 ay arası | 9.457      |            |
| · 3-6 ay arası | 9.458      |            |



# ANTEPSAN KURUYEMİŞ GIDA SANAYİ VE TİCARET A.Ş.

31.12.2022 Tarihinde Sona Eren Hesap Dönemine Ait Finansal Tablo Dipnotları

(Tutarlar aksi belirtilmedikçe Türk Lirası olarak ifade edilmiştir.)

|                 |               |                |
|-----------------|---------------|----------------|
| · 6-9 ay arası  | 9.457         |                |
| · 9-12 ay arası | 9.458         |                |
| · 1-5 yıl arası |               | 193.001        |
| <b>Toplam</b>   | <b>37.830</b> | <b>193.001</b> |

## 11. PEŞİN ÖDENMİŞ VERGİ VE BENZERLERİ

Peşin Ödenmiş Vergi ve Benzerleri'ni oluşturan hesaplar aşağıdaki gibidir:

| Peşin ödenmiş vergi ve benzerleri | 31.12.2022 | 31.12.2021 |
|-----------------------------------|------------|------------|
| Peşin Ödenen Vergi Ve Fonlar      | 783        |            |
| <b>Toplam</b>                     | <b>783</b> | <b>0</b>   |

## 12. KARŞILIKLAR


Karşılıklar'ı oluşturan hesaplar aşağıdaki gibidir:

| Uzun Vadeli Karşılıklar   | 31.12.2022        | 31.12.2021       |
|---------------------------|-------------------|------------------|
| Kıdem Tazminatı Karşılığı | 11.165.527        | 2.838.839        |
| <b>Toplam</b>             | <b>11.165.527</b> | <b>2.838.839</b> |

Karşılıkların içinde döviz bulunmamaktadır.

Karşılıkların sözleşme uyarınca/beklenen vadelerindeki nakit girişleri aşağıdaki gibidir:

|                 | 31.12.2022        | 31.12.2021       |
|-----------------|-------------------|------------------|
| · 0-6 ay arası  | 334.966           | 85.166           |
| · 7-12 ay arası | 781.586           | 198.718          |
| · 1-5 yıl arası | 2.791.382         | 709.710          |
| · 5 yıl ve üstü | 7.257.593         | 1.845.245        |
| <b>Toplam</b>   | <b>11.165.527</b> | <b>2.838.839</b> |





# ANTEPSAN KURUYEMİŞ GIDA SANAYİ VE TİCARET A.Ş.

31.12.2022 Tarihinde Sona Eren Hesap Dönemine Ait Finansal Tablo Dipnotları

(Tutarlar aksi belirtilmedikçe Türk Lirası olarak ifade edilmiştir.)

## 13. DİĞER DÖNEN VE DURAN VARLIKLAR / DİĞER KISA VADELİ VE UZUN VADELİ YÜKÜMLÜLÜKLER

Diğer Dönen ve Duran Varlıklar'ı oluşturan hesaplar aşağıdaki gibidir:

| Diğer Dönen Varlıklar        | 31.12.2022       | 31.12.2021       |
|------------------------------|------------------|------------------|
| Devreden Katma Değer Vergisi | 5.263.971        | 2.471.469        |
| <b>Toplam</b>                | <b>5.263.971</b> | <b>2.471.469</b> |

Diğer dönen ve duran varlıkların içinde döviz bulunmamaktadır.

Diğer dönen ve duran varlıkların sözleşme uyarınca/beklenen vadelerindeki nakit girişleri aşağıdaki gibidir:

|                | 31.12.2022       | 31.12.2021       |
|----------------|------------------|------------------|
| · 0-6 ay arası | 5.263.971        | 2.471.469        |
| <b>Toplam</b>  | <b>5.263.971</b> | <b>2.471.469</b> |

## 14. YATIRIM AMAÇLI GAYRİMENKULLER

Yatırım Amaçlı Gayrimenkuller'i oluşturan hesaplar aşağıdaki gibidir:

| Yatırım Amaçlı Gayrimenkuller | 31.12.2022       | 31.12.2021       |
|-------------------------------|------------------|------------------|
| Yatırım Amaçlı Gayrimenkuller | 3.612.813        | 3.612.813        |
| <b>Toplam</b>                 | <b>3.612.813</b> | <b>3.612.813</b> |

Yatırım amaçlı gayrimenkuller üzerinde teminat rehin ipotek bulunmamaktadır.

| Maliyet                       | 01.01.2022       | Girişler | Çıkışlar | Değerleme | 31.12.2022       |
|-------------------------------|------------------|----------|----------|-----------|------------------|
| Yatırım Amaçlı Gayrimenkuller | 3.612.813        |          |          |           | 3.612.813        |
| <b>Toplam</b>                 | <b>3.612.813</b> | <b>0</b> | <b>0</b> | <b>0</b>  | <b>3.612.813</b> |



# ANTEPSAN KURUYEMİŞ GIDA SANAYİ VE TİCARET A.Ş.

31.12.2022 Tarihinde Sona Eren Hesap Dönemine Ait Finansal Tablo Dipnotları

(Tutarlar aksi belirtilmedikçe Türk Lirası olarak ifade edilmiştir.)

| Birikmiş Amortisman              | 01.01.2021 | Girişler | Çıkışlar | Değerleme | 31.12.2021 |
|----------------------------------|------------|----------|----------|-----------|------------|
| Yatırım Amaçlı<br>Gayrimenkuller |            |          |          |           |            |
| <b>Toplam</b>                    | <b>0</b>   | <b>0</b> | <b>0</b> | <b>0</b>  | <b>0</b>   |

**Net Defter Değeri** **3.612.813** **0** **3.612.813**

| Maliyet                          | 01.01.2021       | Girişler | Çıkışlar | Değerleme | 31.12.2021       |
|----------------------------------|------------------|----------|----------|-----------|------------------|
| Yatırım Amaçlı<br>Gayrimenkuller | 3.612.813        |          |          |           | 3.612.813        |
| <b>Toplam</b>                    | <b>3.612.813</b> | <b>0</b> | <b>0</b> | <b>0</b>  | <b>3.612.813</b> |


| Birikmiş Amortisman              | 01.01.2021 | Girişler | Çıkışlar | Değerleme | 31.12.2021 |
|----------------------------------|------------|----------|----------|-----------|------------|
| Yatırım Amaçlı<br>Gayrimenkuller |            |          |          |           |            |
| <b>Toplam</b>                    | <b>0</b>   | <b>0</b> | <b>0</b> | <b>0</b>  | <b>0</b>   |

**Net Defter Değeri** **3.612.813** **0** **3.612.813**

## 15. MADDİ DURAN VARLIKLAR

Maddi Duran Varlıklar'ı oluşturan hesaplar aşağıdaki gibidir:

| Maddi Duran Varlıklar    | 31.12.2022  | 31.12.2021 |
|--------------------------|-------------|------------|
| Arazi Ve Arsalar         | 61.613.819  | 35.117.150 |
| Binalar                  | 168.333.300 | 31.518.889 |
| Tesis Makine Ve Cihazlar | 84.678.356  | 33.884.481 |
| Taşıtlar                 | 23.450.000  | 1.604.537  |
| Demirbaşlar              | 21.211.843  | 3.544.099  |



# ANTEPSAN KURUYEMİŞ GIDA SANAYİ VE TİCARET A.Ş.

31.12.2022 Tarihinde Sona Eren Hesap Dönemine Ait Finansal Tablo Dipnotları

(Tutarlar aksi belirtilmedikçe Türk Lirası olarak ifade edilmiştir.)

|   |                    |                   |
|---|--------------------|-------------------|
| Diğer Maddi Duran Varlıklar                 | 67.643             | 39.423            |
| Binalar Amortismanı                         | -3.822.144         | -6.631.402        |
| Tesis Makina Ve Cihazlar Amortismanı        | -22.153.886        | -14.502.839       |
| Taşıtlar Amortismanı                        | -7.081.946         | -576.488          |
| Demirbaşlar Amortismanı                     | -10.357.797        | -1.386.615        |
| Diğer Maddi Duran Varlıklar Amortismanı     | -45.098            | -23.892           |
| Yapılmakta Olan Yatırımlar                  |                    | 15.395.208        |
| Maddi Duran Varlıklar İçin Verilen Avanslar | 7.740.015          | 1.101.464         |
| <b>Toplam</b>                               | <b>323.634.105</b> | <b>99.084.013</b> |

Maddi duran varlıkların gerçeğe uygun değer hiyerarşisi aşağıdaki gibidir;

Maddi duran varlıklar üzerinde teminat rehin ipotek bulunmamaktadır.

| Maliyet                     | 01.01.2022         | Girişler          | Çıkışlar          | Değerleme          | 31.12.2022         |
|-----------------------------|--------------------|-------------------|-------------------|--------------------|--------------------|
| Arazi Ve Arsalar            | 35.117.150         | 2.648.574         |                   | 23.848.095         | 61.613.819         |
| Binalar                     | 31.518.889         | 33.186.486        | 242.466           | 99.870.381         | 168.333.300        |
| Tesis Makine Ve Cihazlar    | 33.884.481         | 3.744.771         | 331.509           | 47.380.613         | 84.678.356         |
| Taşıtlar                    | 1.604.537          | 5.774.415         |                   | 16.071.048         | 23.450.000         |
| Demirbaşlar                 | 3.544.099          | 4.891.768         | 3.335.865         | 16.111.841         | 21.211.843         |
| Diğer Maddi Duran Varlıklar | 39.423             | 28.220            |                   |                    | 67.643             |
| <b>Toplam</b>               | <b>105.708.579</b> | <b>50.274.234</b> | <b>-3.909.840</b> | <b>203.281.978</b> | <b>359.354.961</b> |







# ANTEPSAN KURUYEMİŞ GIDA SANAYİ VE TİCARET A.Ş.

31.12.2022 Tarihinde Sona Eren Hesap Dönemine Ait Finansal Tablo Dipnotları

(Tutarlar aksi belirtilmedikçe Türk Lirası olarak ifade edilmiştir.)

| Birikmiş Amortisman         | 01.01.2021        | Girişler         | Çıkışlar       | Değerleme         | 31.12.2021        |
|-----------------------------|-------------------|------------------|----------------|-------------------|-------------------|
| Binalar                     | 3.036.927         | 688.141          |                | 2.906.334         | 6.631.402         |
| Tesis Makine Ve Cihazlar    | 12.401.106        | 3.328.559        | 808.192        | -418.634          | 14.502.839        |
| Taşıtlar                    | 727.425           | 329.269          | 74.912         | -405.294          | 576.488           |
| Demirbaşlar                 | 921.631           | 464.984          | 24.551         | 24.551            | 1.386.615         |
| Diğer Maddi Duran Varlıklar | 11.833            | 12.059           |                |                   | 23.892            |
| <b>Toplam</b>               | <b>17.098.922</b> | <b>4.823.012</b> | <b>907.655</b> | <b>2.106.334</b>  | <b>23.121.236</b> |
| <b>Net Defter Değeri</b>    | <b>35.369.125</b> |                  |                | <b>47.112.854</b> | <b>82.587.343</b> |

## 16. MADDİ OLMAYAN DURAN VARLIKLAR

Maddi Olmayan Duran Varlıklar'ı oluşturan hesaplar aşağıdaki gibidir:

| Maddi Olmayan Duran Varlıklar                   | 31.12.2022        | 31.12.2021       |
|---|-------------------|------------------|
| Haklar  | 50.433.159        | 3.660.814        |
| Diğer.Maddi Olm. Duran Varlık.                  | 2.756.250         | 244.145          |
| Haklar Amortismanı                              | -2.769.364        | -423.756         |
| Diğer Maddi Olmayan Duran Varlıklar Amortismanı | -1.104.677        | -116.137         |
| <b>Toplam</b>                                   | <b>49.315.368</b> | <b>3.365.066</b> |

Maddi olmayan duran varlıklar üzerinde teminat rehin ipotek bulunmamaktadır.



# ANTEPSAN KURUYEMİŞ GIDA SANAYİ VE TİCARET A.Ş.

31.12.2022 Tarihinde Sona Eren Hesap Dönemine Ait Finansal Tablo Dipnotları

(Tutarlar aksi belirtilmedikçe Türk Lirası olarak ifade edilmiştir.)

| Maliyet                           | 01.01.2022       | Girişler   | Çıkışlar | Değerleme  | 31.12.2022 |
|-----------------------------------|------------------|------------|----------|------------|------------|
| Haklar                            | 3.660.814        | 24.140.249 |          | 22.632.096 | 50.433.159 |
| Diğer.Maddi Olm.<br>Duran Varlık. | 244.145          | 1.252.723  |          | 1.259.382  | 2.756.250  |
| <b>Toplam</b>                     | <b>3.904.959</b> | <b>-</b>   | <b>-</b> | <b>-</b>   | <b>-</b>   |

| Birikmiş Amortisman               | 01.01.2022     | Girişler         | Çıkışlar | Değerleme      | 31.12.2022       |
|-----------------------------------|----------------|------------------|----------|----------------|------------------|
| Haklar                            | 423.756        | 2.476.149        |          | -130.541       | 2.769.364        |
| Diğer.Maddi Olm.<br>Duran Varlık. | 116.137        | 505.999          |          | 482.541        | 1.104.677        |
| <b>Toplam</b>                     | <b>539.893</b> | <b>2.982.148</b> | <b>-</b> | <b>352.000</b> | <b>3.874.041</b> |

**Net Defter Değeri** - - -

| Maliyet                           | 01.01.2021     | Girişler         | Çıkışlar      | Değerleme      | 31.12.2021       |
|-----------------------------------|----------------|------------------|---------------|----------------|------------------|
| Haklar                            | 327.416        | 3.115.797        |               | 217.601        | 3.660.814        |
| Diğer.Maddi Olm.<br>Duran Varlık. | 121.620        | 152.525          | 30.000        |                | 244.145          |
| <b>Toplam</b>                     | <b>449.036</b> | <b>3.268.322</b> | <b>30.000</b> | <b>217.145</b> | <b>3.904.959</b> |

| Birikmiş Amortisman               | 01.01.2021     | Girişler       | Çıkışlar | Değerleme      | 31.12.2021     |
|-----------------------------------|----------------|----------------|----------|----------------|----------------|
| Haklar                            | 47.948         | 147.358        |          | 220.450        | 423.756        |
| Diğer.Maddi Olm.<br>Duran Varlık. | 95.842         | 20.295         |          |                | 116.137        |
| <b>Toplam</b>                     | <b>143.790</b> | <b>167.653</b> | <b>-</b> | <b>228.450</b> | <b>539.893</b> |

**Net Defter Değeri** - - -





# ANTEPSAN KURUYEMİŞ GIDA SANAYİ VE TİCARET A.Ş.

31.12.2022 Tarihinde Sona Eren Hesap Dönemine Ait Finansal Tablo Dipnotları

(Tutarlar aksi belirtilmedikçe Türk Lirası olarak ifade edilmiştir.)

## 17. ERTELENMİŞ VERGİ VARLIĞI / YÜKÜMLÜLÜĞÜ

Ertelenmiş Vergi Varlığı / Yükümlülüğü'nü oluşturan hesaplar aşağıdaki gibidir:

| Ertelenmiş Vergi Varlığı | 31.12.2022        | 31.12.2021       |
|--------------------------|-------------------|------------------|
| Ertelenmiş Vergi Varlığı | 14.761.997        | 4.443.535        |
| <b>Toplam</b>            | <b>14.761.997</b> | <b>4.443.535</b> |

Ertelenen vergi hesaplarında %23 (2021:%25) vergi oranı esas alınmıştır.

## 18. KARŞILIKLAR, KOŞULLU VARLIK VE YÜKÜMLÜLÜKLER

| Koşullu Yükümlülükler      | 31.12.2022        | 31.12.2021        |
|----------------------------|-------------------|-------------------|
| Verilen Teminat Mektupları | 99.330.677        | 15.188.797        |
| Verilen İpotekler          | 0                 | 0                 |
| <b>Toplam</b>              | <b>99.330.677</b> | <b>15.188.797</b> |

## 19. SERMAYE


Ödenmiş Sermaye'yi oluşturan hesaplar aşağıdaki gibidir:

| Ödenmiş Sermaye | 31.12.2022         | 31.12.2021         |
|-----------------|--------------------|--------------------|
| Sermaye         | 200.000.000        | 200.000.000        |
| <b>Toplam</b>   | <b>200.000.000</b> | <b>200.000.000</b> |

## 20. YENİDEN DEĞERLEME YEDEĞİ

Yeniden Değerleme Yedeği'ni oluşturan hesaplar aşağıdaki gibidir:

| Yeniden Değerleme Yedeği       | 31.12.2022         | 31.12.2021        |
|--------------------------------|--------------------|-------------------|
| M.D.V.Yeniden Değerleme Artış. | 315.895.014        | 78.669.939        |
| <b>Toplam</b>                  | <b>315.895.014</b> | <b>78.669.939</b> |



# ANTEPSAN KURUYEMİŞ GIDA SANAYİ VE TİCARET A.Ş.

31.12.2022 Tarihinde Sona Eren Hesap Dönemine Ait Finansal Tablo Dipnotları

(Tutarlar aksi belirtilmedikçe Türk Lirası olarak ifade edilmiştir.)

## 21. KORUNMA YEDEĞİ

Korunma Yedeği'ni oluşturan hesaplar aşağıdaki gibidir:

| Korunma Yedeği          | 31.12.2022        | 31.12.2021        |
|-------------------------|-------------------|-------------------|
| Diğer Sermaye Yedekleri | 10.778.357        | 81.500.809        |
| <b>Toplam</b>           | <b>10.778.357</b> | <b>81.500.809</b> |

## 22. KÂR YEDEKLERİ

Kâr Yedekleri'ni oluşturan hesaplar aşağıdaki gibidir:

| Kâr Yedekleri  | 31.12.2022       | 31.12.2021       |
|----------------|------------------|------------------|
| Yasal Yedekler | 1.820.529        | 1.063.200        |
| <b>Toplam</b>  | <b>1.820.529</b> | <b>1.063.200</b> |

## 23. GEÇMİŞ YIL KÂRLARI / ZARARLARI

Geçmiş Yıl Kârları / Zararları'ni oluşturan hesaplar aşağıdaki gibidir:

| Geçmiş Yıl Kârları / Zararları | 31.12.2022        | 31.12.2021         |
|--------------------------------|-------------------|--------------------|
| Geçmiş Yıllar Zararları (-)    | -3.903.738        | -12.436.007        |
| <b>Toplam</b>                  | <b>-3.903.738</b> | <b>-12.436.007</b> |

## 24. SATIŞLAR VE SATIŞLARIN MALİYETİ

Satışlar ve Satışların Maliyeti'ni oluşturan hesaplar aşağıdaki gibidir:

| Satışlar           | 31.12.2022    | 31.12.2021  |
|--------------------|---------------|-------------|
| Yurt İçi Satışlar  | 1.373.997.629 | 651.897.057 |
| Yurt Dışı Satışlar | 163.070.987   | 101.321.998 |
| Diğer Gelirler     | 37.647.950    | 11.370.947  |



# ANTEPSAN KURUYEMİŞ GIDA SANAYİ VE TİCARET A.Ş.

31.12.2022 Tarihinde Sona Eren Hesap Dönemine Ait Finansal Tablo Dipnotları

(Tutarlar aksi belirtilmedikçe Türk Lirası olarak ifade edilmiştir.)

|                       |                      |                    |
|-----------------------|----------------------|--------------------|
| Satıştan İadeler (-)  | -17.805.670          | -16.395.704        |
| Satış İskontoları (-) |                      | -483.117           |
| Diğer İndirimler (-)  | -2.271.067           | -1.653.760         |
| <b>Toplam</b>         | <b>1.554.639.829</b> | <b>746.057.421</b> |

| Satışların Maliyeti            | 31.12.2022            | 31.12.2021          |
|--------------------------------|-----------------------|---------------------|
| Satılan Mamüller Maliyeti (-)  | -1.185.216.529        | -647.240.643        |
| Satılan Tic.Mallar Maliyeti(-) | -183.612.374          | -35.084.230         |
| <b>Toplam</b>                  | <b>-1.368.828.903</b> | <b>-682.324.873</b> |

Satışların maliyetinin detayları aşağıdaki gibidir;

|                               | 31.12.2022           | 31.12.2021         |
|-------------------------------|----------------------|--------------------|
| Hammadde ve malzeme giderleri | 1.101.867.042        | 610.404.214        |
| İşçilik giderleri             | 43.711.962           | 19.558.481         |
| Genel Üretim giderleri        | 39.637.525           | 17.277.948         |
| <b>Toplam üretim maliyeti</b> | <b>1.185.216.529</b> | <b>647.240.643</b> |

|                             |          |          |
|-----------------------------|----------|----------|
| Dönem başı yarı mamul       | 0        | 0        |
| Dönem sonu yarı mamul (-)   | 0        | 0        |
| <b>Yarı mamul kullanımı</b> | <b>0</b> | <b>0</b> |

|                        |                |          |
|------------------------|----------------|----------|
| Dönem başı mamul       | 0              | 0        |
| Dönem sonu mamul (-)   | 561.534        | 0        |
| <b>Mamul kullanımı</b> | <b>561.534</b> | <b>0</b> |





# ANTEPSAN KURUYEMİŞ GIDA SANAYİ VE TİCARET A.Ş.

31.12.2022 Tarihinde Sona Eren Hesap Dönemine Ait Finansal Tablo Dipnotları

(Tutarlar aksi belirtilmedikçe Türk Lirası olarak ifade edilmiştir.)

|  |                      |                    |
|--|----------------------|--------------------|
| <b>Satılan mal maliyeti (a)</b>        | <b>1.185.216.529</b> | <b>647.240.643</b> |
| Dönem başı ticari mal stoku            | 233.415              | 258.771            |
| Dönem içi alışlar                      | 183.612.374          | 35.058.874         |
| Dönem başı ticari mal stoku (-)        | 233.415              | 233.415            |
| <b>Satılan ticari mal maliyeti (b)</b> | <b>183.612.374</b>   | <b>35.084.230</b>  |
| Hammadde ve malzeme giderleri          | 0                    | 0                  |
| İşçilik giderleri                      | 0                    | 0                  |
| Amortisman giderleri                   | 0                    | 0                  |
| <b>Satılan hizmet maliyeti (c)</b>     | <b>0</b>             | <b>0</b>           |
| <b>Satışların Maliyeti (a+b+c)</b>     | <b>1.368.828.903</b> | <b>682.324.873</b> |

Mal ve hizmet alışlarının içinde ilişkili taraflarla olan işlemler bulunmamaktadır.

## 25. PAZARLAMA GİDERLERİ

Pazarlama Giderleri'ni oluşturan hesaplar aşağıdaki gibidir:

| Pazarlama Giderleri           | 31.12.2022         | 31.12.2021         |
|-------------------------------|--------------------|--------------------|
| Pazarlama Sat.Ve Dağ.Gid. (-) | -34.387.817        | -15.044.298        |
| <b>Toplam</b>                 | <b>-34.387.817</b> | <b>-15.044.298</b> |



# ANTEPSAN KURUYEMİŞ GIDA SANAYİ VE TİCARET A.Ş.

31.12.2022 Tarihinde Sona Eren Hesap Dönemine Ait Finansal Tablo Dipnotları

(Tutarlar aksi belirtilmedikçe Türk Lirası olarak ifade edilmiştir.)

Pazarlama giderlerinin detayları aşağıdaki gibidir;

|                                | 31.12.2022        | 31.12.2021        |
|--------------------------------|-------------------|-------------------|
| İhracat giderleri              | 612.035           | 2.236.841         |
| Kargo giderleri                | 11.689.289        | 5.044.189         |
| Fuar Katılım Giderleri         | 474.260           | 0                 |
| Araç kiralama giderleri        | 360.925           | 337.158           |
| Ciro Prim Giderleri            | 15.052.039        | 0                 |
| İadesizlik Anlaşması Giderleri | 4.165.082         |                   |
| Reklam giderleri               | 521.948           | 350.622           |
| Diğer giderler                 | 1.512.239         | 7.075.488         |
| <b>Toplam</b>                  | <b>34.387.817</b> | <b>15.044.298</b> |

Pazarlama giderlerinin ,içinde ilişkili taraflarla olan işlemlerden oluşmuştur.

## 26. GENEL YÖNETİM GİDERLERİ

Genel Yönetim Giderleri'ni oluşturan hesaplar aşağıdaki gibidir:

| Genel Yönetim Giderleri     | 31.12.2022         | 31.12.2021         |
|-----------------------------|--------------------|--------------------|
| Genel Yönetim Giderleri (-) | -30.976.991        | -13.491.616        |
| <b>Toplam</b>               | <b>-30.976.991</b> | <b>-13.491.616</b> |

Genel yönetim giderlerinin detayları aşağıdaki gibidir;

|                              | 31.12.2022 | 31.12.2021 |
|------------------------------|------------|------------|
| Amortisman ve itfa giderleri | 8.312.366  | 874.067    |
| Personel ücretleri           | 9.556.456  | 8.219.022  |
| İşyeri Kira Giderleri        | 1.881.878  | 548.994    |
| Yemek ikram giderleri        | 91.781     | 45.973     |



# ANTEPSAN KURUYEMİŞ GIDA SANAYİ VE TİCARET A.Ş.

31.12.2022 Tarihinde Sona Eren Hesap Dönemine Ait Finansal Tablo Dipnotları

(Tutarlar aksi belirtilmedikçe Türk Lirası olarak ifade edilmiştir.)

|                                      |                   |                   |
|--------------------------------------|-------------------|-------------------|
| İş sağlığı güvenliği gideri          | 87.032            | 133.702           |
| Araç Bakım ve mazot benzin giderleri | 805.373           | 213.790           |
| Sigorta Giderleri                    | 6.338.275         | 817.315           |
| Müşavirlik giderleri                 | 490.761           | 256.651           |
| Diğer giderler                       | 3.413.069         | 2.382.102         |
| <b>Toplam</b>                        | <b>30.976.991</b> | <b>13.491.616</b> |

Genel yönetim giderleri içindeki ilişkili taraflarla olan işlemler bulunmamaktadır..

## 27. ESAS FAALİYETLERDEN DİĞER GELİRLER


Esas Faaliyetlerden Diğer Gelirler'i oluşturan hesaplar aşağıdaki gibidir:

| Esas Faaliyetlerden Diğer Gelirler | 31.12.2022     | 31.12.2021     |
|------------------------------------|----------------|----------------|
| Konusu Kalmayan Karşılıklar        | 615.647        | 245.223        |
| <b>Toplam</b>                      | <b>615.647</b> | <b>245.223</b> |

## 28. ESAS FAALİYETLERDEN DİĞER GİDERLER

Esas Faaliyetlerden Diğer Giderler'i oluşturan hesaplar aşağıdaki gibidir:

| Esas Faaliyetlerden Diğer Giderler | 31.12.2022         | 31.12.2021        |
|------------------------------------|--------------------|-------------------|
| Karşılık Giderleri (-)             | -11.753.696        | -1.581.235        |
| <b>Toplam</b>                      | <b>-11.753.696</b> | <b>-1.581.235</b> |





# ANTEPSAN KURUYEMİŐ GIDA SANAYİ VE TİCARET A.Ő.

31.12.2022 Tarihinde Sona Eren Hesap Dönemine Ait Finansal Tablo Dipnotları

(Tutarlar aksi belirtilmedikçe Türk Lirası olarak ifade edilmiştir.)

## 29. DİŐER FAALİYETLERDEN GELİRLER

Diğer Faaliyetlerden Gelirler'i oluŐturan hesaplar aŐağıdaki gibidir:

| Diğer Faaliyetlerden Gelirler   | 31.12.2022       | 31.12.2021       |
|---|------------------|------------------|
| Maddi Ve Maddi Olmayan Duran Varlıklar SatıŐ Kazançları<br>Diğer Gelirler |                  | 145.545          |
| Diğ.OlağandıŐı Gelir Ve Karlar  | 1.112.067        | 3.392.222        |
| <b>Toplam</b>   | <b>1.112.067</b> | <b>3.537.767</b> |

## 30. DİŐER FAALİYETLERDEN GİDERLER


Diğer Faaliyetlerden Giderler'i oluŐturan hesaplar aŐağıdaki gibidir:

| Diğer Faaliyetlerden Giderler | 31.12.2022        | 31.12.2021        |
|-------------------------------|-------------------|-------------------|
| Diğer O.DıŐı Gid.Ve Zarar.(-) | -1.498.317        | -1.427.173        |
| <b>Toplam</b>                 | <b>-1.498.317</b> | <b>-1.427.173</b> |

## 31. FİNANSMAN GELİRLERİ

Finansman Gelirleri'ni oluŐturan hesaplar aŐağıdaki gibidir:

| Finansman Gelirleri | 31.12.2022       | 31.12.2021        |
|---------------------|------------------|-------------------|
| Faiz Gelirleri      | 16.105           | 150.000           |
| Kambiyo Karları     | 7.374.567        | 34.264.783        |
| <b>Toplam</b>       | <b>7.390.672</b> | <b>34.414.783</b> |



# ANTEPSAN KURUYEMİŐ GIDA SANAYİ VE TİCARET A.Ő.

31.12.2022 Tarihinde Sona Eren Hesap Dönemine Ait Finansal Tablo Dipnotları

(Tutarlar aksi belirtilmedikçe Türk Lirası olarak ifade edilmiştir.)

## 32. FİNANSMAN GİDERLERİ

Finansman Giderleri'ni oluŐturan hesaplar aŐağıdaki gibidir:

| Finansman Giderleri            | 31.12.2022         | 31.12.2021         |
|--------------------------------|--------------------|--------------------|
| Kambiyo Zararları (-)          | -9.211.376         | -10.781.780        |
| Kısa Vadeli Borçlanma Gid. (-) | -31.791.794        | -48.748.327        |
| Uzun Vadeli Borçlanma Gid. (-) | -44.882.143        |                    |
| <b>Toplam</b>                  | <b>-85.885.313</b> | <b>-59.530.107</b> |

## 33. VERGİ GİDERİ/GELİRİ

Vergi Gideri/Geliri'ni oluŐturan hesaplar aŐağıdaki gibidir:

| Vergi Gideri/Geliri             | 31.12.2022       | 31.12.2021       |
|---------------------------------|------------------|------------------|
| Ertelenen Vergi Geliri / Gideri | 9.740.761        | 1.072.672        |
| <b>Toplam</b>                   | <b>9.740.761</b> | <b>1.072.672</b> |

## 34. İLİŐKİLİ TARAF AÇIKLAMALARI

| Kısa Vadeli Diđer Borçlar (Ortaklara borçlar) | 31.12.2022 | 31.12.2021    |
|---|------------|---------------|
| Ortaklara Borçlar (İzzet BAKIR)               | 0          | 0             |
| Ortaklara Borçlar (Murat BAKIR)               | 0          | 17.548        |
| <b>Toplam</b>                                 | <b>0</b>   | <b>17.548</b> |

## 35. KİRALAMA İŐLEMLERİ

Kiralama işlemlerinden kaynaklanan ödemelerin beklenen bu günkü deęeri aŐağıdaki gibidir:

|  | 31.12.2022 | 31.12.2021 |
|--|------------|------------|
| GerçekleŐen ve Beklenen Kira Giderleri |            |            |
| Bir Yıl İçinde                         | 1.881.878  | 548.994    |



# ANTEPSAN KURUYEMİŞ GIDA SANAYİ VE TİCARET A.Ş.

31.12.2022 Tarihinde Sona Eren Hesap Dönemine Ait Finansal Tablo Dipnotları

(Tutarlar aksi belirtilmedikçe Türk Lirası olarak ifade edilmiştir.)

|                   |                  |                  |
|-------------------|------------------|------------------|
| 2-5 Yıl Arasında  | 8.000.000        | 2.500.000        |
| 6-10 Yıl Arasında |                  | -                |
| <b>Toplam</b>     | <b>9.881.878</b> | <b>2.748.994</b> |

## 36. BİLANÇO TARİHİNDEN SONRAKİ OLAYLAR

6 Şubat 2023'te Kahramanmaraş merkezli yaşanan, pek çok ilimizi etkileyen ve tüm ülkemizi sarsan depremlerin yarattığı olumsuzluklar nedeniyle 8 Şubat 2023 Çarşamba tarihli 32098 sayılı Resmî Gazete uyarınca Adana, Adıyaman, Diyarbakır, Gaziantep, Hatay, Kahramanmaraş, Kilis, Malatya, Osmaniye ve Şanlıurfa illerinde üç ay süreyle olağanüstü hâl ilan edilmesine karar verilmiştir.

Söz konusu doğal afete ilişkin gelişmeler yakından izlenmekte olup, durum tespitine yönelik çalışmalar sürmektedir.

7438 sayılı Sosyal Sigortalar ve Genel Sağlık Sigortası Kanunu ile 375 Sayılı Kanun Hükmünde Kararnamede Değişiklik Yapılmasına Dair Kanun 3 Mart 2023 tarihli ve 32121 sayılı Resmî Gazete'de yayımlanarak yürürlüğe girmiştir. Kamuoyunda EYT olarak adlandırılan düzenleme emekli olabilme şartlarında değişiklik getirmektedir. Söz konusu düzenlemenin şirket finansallarına muhtemel etkisi üzerinde çalışılmaktadır.

Bilanço tarihinden sonra mali tabloları etkileyen ve açıklanması gereken durum; 23 Haziran 2023 tarih ve 10859 sayılı ticaret sicil gazetesinde yayınlanmış olan, şirket sermayesinin 200.000.000 TL'sinden 700.000.000 TL'sine arttırılmasıdır. 500.000.000 TL'si tutarındaki artışın 50.000.000 TL'si Nakit, 64.385.812 TL'si geçmiş yıl karlarından ve kalan 385.193.188 TL'si ise özel fonlardan karşılanmıştır.

## 37. AÇIKLANMASI GEREKEN HUSUSLAR

İnternorm Gayrimenkul Değerleme ve Danışmanlık A.Ş. tarafından hazırlanan 19.09.2023 tarihli MKNA-2023-00015 ve 20.09.2023 tarihli Özel-2023-00191 ve 00192 rapor sayılı değerlendirme raporları ile Maddi Duran Varlıklar ile Maddi Olmayan Duran Varlıkları 31.12.2022 tarihli değerleri ile 15 ve 16 numaralı dipnotlarında değerlendirilmiştir.

Şirketin indirimli kurumlar vergisinden yararlanma oranı % 100'dür.

## 38. BAĞIMSIZ DENETİM KURULUŞLARINDAN ALINAN HİZMETLERE İLİŞKİN ÜCRETLER

Şirketin, İdeal Bağımsız Denetim A.Ş. ile imzalamış olduğu, bağımsız denetim kuruluşunun 22 Aralık 2022 tarih ve 0316/2022-125 sayılı "Bağımsız Denetim Sözleşmesinde" ücret 67.500 TL'sidir.

